

Reporte general de la MIR Ejercicio 2021

Ruta de la MIR

Unidad Responsable: Secretaría del Campo

Pilar: Pilar 2: Económico

Objetivo pilar: INCREMENTAR DE MANERA SUSTENTABLE LA PRODUCCIÓN, CALIDAD, EFICIENCIA, PRODUCTIVIDAD Y COMPETITIVIDAD DEL SECTOR PRIMARIO.

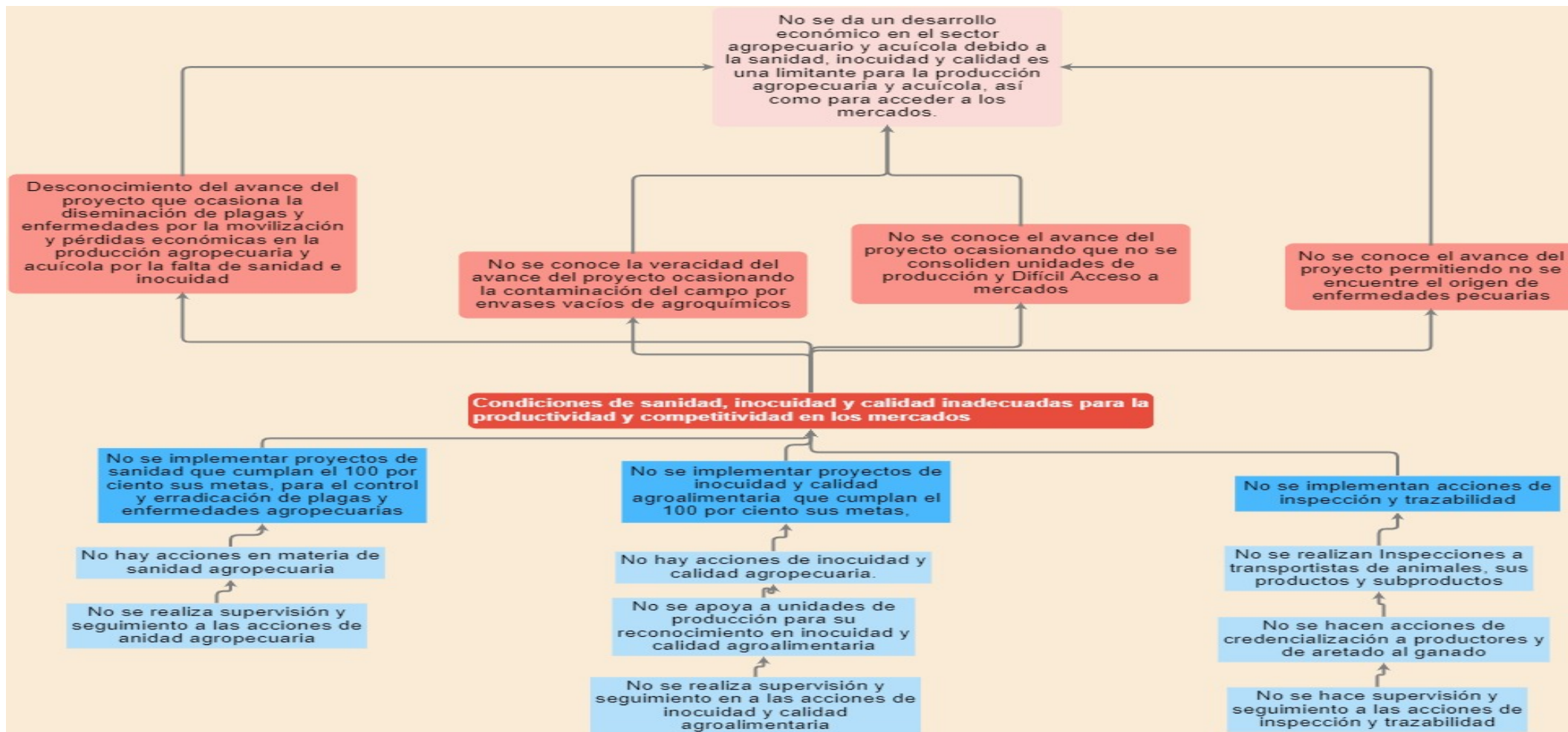
Estrategia: Fortalecer las cadenas de valor en el sector agropecuario desde el productor al consumidor.

Línea de acción: Apoyar a los productores para dar cumplimiento a la normatividad establecida para acceder a más mercados.

Programa:03020104 Sanidad, inocuidad y calidad agroalimentaria

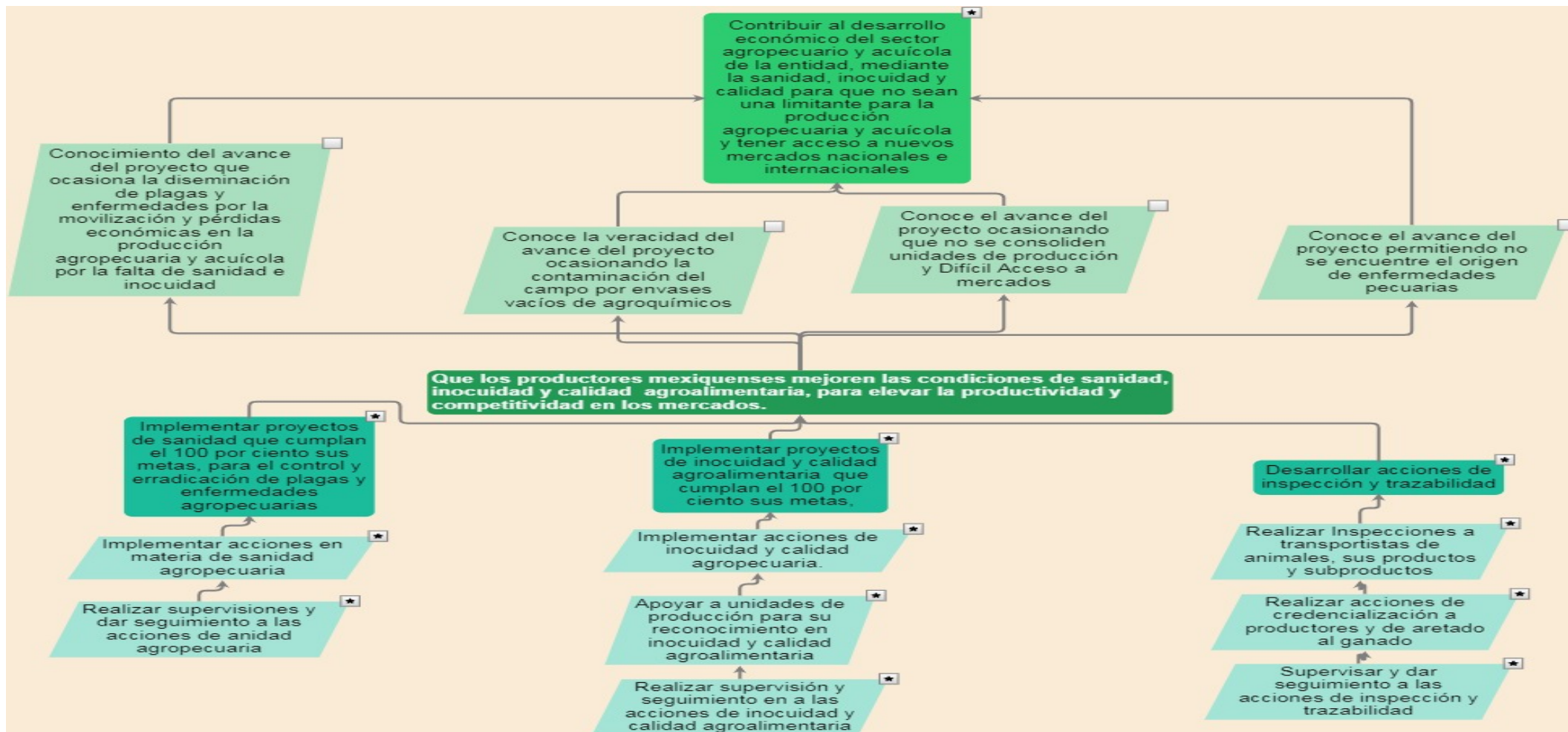
Reporte general de la MIR Ejercicio 2021

Árbol de Problema



Reporte general de la MIR Ejercicio 2021

Árbol de Objetivo



Reporte general de la MIR Ejercicio 2021

Resumen de la MIR

Resumen narrativo	Indicadores	Descripción de la fórmula	Periodicidad	Medios de verificación	Supuestos
Fin					
Contribuir al desarrollo económico del sector agropecuario y acuícola de la entidad, mediante la sanidad, inocuidad y calidad a fin de tener acceso a nuevos mercados nacionales e internacionales.	Tasa económica de actividades primarias.	$((\text{Actividades económicas primarias en año actual} / \text{Actividades económicas primarias del año anterior}) - 1) * 100$	Anual	INEGI, Actividades económicas por Entidad Federativa, actividades primarias.	La situación financiera del país es estable.
Propósito					
Los productores mexiquenses mejoran las condiciones de sanidad, inocuidad y calidad agroalimentaria, para elevar la productividad y competitividad en los mercados.	Porcentaje de proyectos que mantienen y/o mejoran sus estatus sanitarios agroalimentarios.	$(\text{Proyectos que mantienen y/o mejoran sus estatus sanitarios} / \text{proyectos operados por sanidad}) * 100$	Semestral	Base de datos de la Dirección de sanidad Agropecuaria.	Las condiciones fitozoosanitarias permanecen estables en el Estado y en el país, además los productores participan en los programas.
Componentes					



C.1. Proyectos de sanidad implementados para el control y erradicación de plagas y enfermedades agropecuarias.	Porcentaje de proyectos implementados de sanidad para el control y erradicación de plagas y enfermedades agropecuarias.	(Proyectos implementados de sanidad / Proyectos que cumplen sus metas.)*100	Trimestral	Bases de datos de la Dirección de Sanidad Agropecuaria.	Las condiciones climatológicas y sociales son adecuadas para el desarrollo de los programas de trabajo autorizados.
C.2. Proyectos de inocuidad y calidad agroalimentaria implementados.	Porcentaje de proyectos implementados de inocuidad y calidad agroalimentaria.	(Proyectos implementados de inocuidad y calidad / Proyectos que cumplen sus metas.)*100	Trimestral	Bases de datos de la Dirección de Sanidad Agropecuaria.	Interés de los productores para aplicar la inocuidad y la calidad en sus unidades de producción.
C.3. Acciones de inspección y trazabilidad desarrolladas.	Porcentaje de la sumatoria de productores credencializados y de ganado aretado.	(Sumatoria de productores credencializados y cabezas de ganado aretado / Total de productores y cabezas de ganado)*100	Trimestral	Bases de datos de la Dirección de Sanidad Agropecuaria.	Los productores permiten el aretado de su ganado y participan en su credencialización.
Actividades					
A.1.1. Implementación de acciones de sanidad agropecuaria.	Porcentaje de acciones de sanidad agropecuaria realizadas.	(Acciones realizadas en sanidad agropecuaria / Acciones programadas)*100	Trimestral	Base de datos de la Dirección de sanidad agropecuaria.	Los productores participan en los proyectos de sanidad.
A.1.2. Realización de supervisiones y seguimiento a las acciones de sanidad agropecuaria.	Porcentaje de acciones de supervisión y seguimiento realizadas en sanidad agropecuaria.	(Acciones de supervisión y seguimiento realizadas / Acciones programadas)*100	Trimestral	Base de datos de la Dirección de sanidad agropecuaria.	Los productores aceptan las encuestas o revisiones de supervisión en sus unidades de producción.



A.2.1. Implementación de acciones de inocuidad y calidad agropecuaria.	Porcentaje de acciones de inocuidad y calidad agropecuaria realizadas.	(Acciones realizadas en inocuidad y calidad agropecuaria / Acciones programadas) * 100	Trimestral	Base de datos de la Dirección de sanidad agropecuaria.	Los productores aceptan y participan en los proyectos de inocuidad y calidad agroalimentaria.
A.2.2. Apoyo a unidades de producción para su reconocimiento en inocuidad y calidad agroalimentaria.	Porcentaje de unidades de producción reconocidas.	(Unidades de producción reconocidas / Unidades de producción inscritas) * 100	Semestral	Base de datos de la Dirección de sanidad agropecuaria.	Los productores cumplen con los requisitos de apoyo a unidades de producción.
A.2.3. Supervisión y seguimiento en materia de inocuidad y calidad agroalimentaria.	Porcentaje de acciones de supervisión y seguimiento realizadas en inocuidad y calidad.	(Acciones de supervisión y seguimiento realizadas / Acciones programadas) * 100	Trimestral	Base de datos de la Dirección de sanidad agropecuaria.	Los productores aceptan las encuestas o revisiones de supervisión en sus unidades de producción.
A.3.1. Realización de inspecciones a transportistas de animales, sus productos y subproductos.	Porcentaje de acciones realizadas en la inspección y trazabilidad.	(Acciones en la inspección y trazabilidad realizadas / Acciones en la inspección y trazabilidad programadas) * 100	Trimestral	Base de datos de la Dirección de sanidad agropecuaria.	Los transportistas permiten realizar las inspecciones.
A.3.2. Realización de acciones de credencialización a productores y aretado del ganado.	Porcentaje de credenciales entregadas y aretes colocados.	(Credenciales entregadas y aretes colocados / credenciales y aretes programados) * 100	Trimestral	Base de datos de la Dirección de sanidad agropecuaria.	Los productores solicitan su credencialización y aretado de su ganado.
A.3.3. Supervisión y seguimiento a las acciones de inspección y trazabilidad.	Porcentaje de acciones de supervisión y seguimiento realizadas en la inspección y trazabilidad.	(Acciones de supervisión y seguimiento realizadas / Acciones programadas) * 100	Trimestral	Base de datos de la Dirección de sanidad agropecuaria.	Los productores aceptan las encuestas o revisiones de supervisión en sus unidades de producción.

Reporte general de la MIR Ejercicio 2021

Análisis de involucrados

Grupo Analizado	Intereses	Principales problemas percibidos	Conflictos potenciales ante el desarrollo del problema
Beneficiarios			
PRODUCTORES AGROPECUARIOS DE LA ENTIDAD	-PRODUCTIVIDAD -COMPETITIVIDAD -ACCEDER A MEJORES MERCADOS -MEJORES INGRESOS ECONÓMICOS	-LA SANIDAD, INOCUIDAD Y CALIDAD NO PERMITEN MEJORAR LA PRODUCTIVIDAD AGROPECUARIA. -TRANSPORTISTAS DE PRODUCTOS AGROPECUARIOS ACCEDEN A ZONAS QUE HAN MEJORADO SUS CONDICIONES SANITARIAS SIN SER INSPECCIONADOS. -LOS PRODUCTORES NO ESTÁN IDENTIFICADOS.	-FALTA DE INTERÉS DE LOS PRODUCTORES EN LA SANIDAD, INOCUIDAD Y CALIDAD AGROALIMENTARIA. -DESCONFIANZA DE LOS PRODUCTORES PARA LA IDENTIFICACIÓN DE SU GANADO Y DE SU PROPIA CREDENCIALIZACIÓN. -LOS MOVILIZADORES DE PRODUCTOS AGROPECUARIOS EVADEN LA INSPECCIÓN Y VERIFICACIÓN DEL CUMPLIMIENTO DE LA NORMATIVIDAD SANITARIA EN SU TRANSPORTE.
Ejecutores			



<p>-DIRECCIÓN DE SANIDAD AGROPECUARIA DEL GOBIERNO DEL ESTADO. -REPRESENTACIÓN EN EL ESTADO DE LA SADER.</p>	<p>-MEJORAR LAS CONDICIONES DE SANIDAD, INOCUIDAD Y CALIDAD AGROALIMENTARIA EN EL ESTADO. -PROPICIAR LA PRODUCCIÓN DE ALIMENTOS AGROPECUARIOS MÁS SANOS Y CUMPLAN CON ESTÁNDARES DE CALIDAD INTERNACIONALES. -ATENDER OPORTUNAMENTE LAS EMERGENCIAS SANITARIAS QUE PONGAN EN RIESGO LA PRODUCCIÓN AGROPECUARIA DE LA ENTIDAD. -MEJORAR LAS CONDICIONES DE SANIDAD, INOCUIDAD Y CALIDAD AGROALIMENTARIA EN EL ESTADO.</p>	<p>-NO SE LLEVAN A CABO ACCIONES PARA TENER UNA TRAZABILIDAD DE LA PRODUCCIÓN AGROPECUARIA. -NO SE REALIZAN ACCIONES PARA MEJORAR LA SANIDAD, INOCUIDAD Y CALIDAD AGROALIMENTARIA EN LA ENTIDAD. -NO SE REALIZA ACCIONES DE SUPERVISIÓN Y SEGUIMIENTO A LOS PROGRAMAS DE SANIDAD, INOCUIDAD Y CALIDAD AGROALIMENTARIA. -NO SE CUMPLEN LAS METAS DE LOS PROGRAMAS DE SANIDAD, INOCUIDAD Y CALIDAD AGROALIMENTARIA. -NO SE LLEVAN A CABO ACCIONES PARA TENER UNA TRAZABILIDAD DE LA PRODUCCIÓN AGROPECUARIA. -NO SE REALIZAN ACCIONES PARA MEJORAR LA SANIDAD, INOCUIDAD Y CALIDAD AGROALIMENTARIA EN LA ENTIDAD.</p>	<p>-APOYOS O PROGRAMAS DEL GOBIERNO DEL ESTADO NO CUMPLEN CON LAS NORMAS SANITARIAS. -INSUFICIENCIA DE RECURSOS ECONÓMICOS PARA LA OPERACIÓN DE LOS PROGRAMAS. -ESTABILIDAD FINANCIERA. -CONDICIONES FITOZOOSANITARIAS ESTABLES. -CONDICIONES CLIMATOLÓGICAS Y SOCIALES ADECUADAS. -INSUFICIENCIA DE RECURSOS ECONÓMICOS PARA LA OPERACIÓN DE LOS PROGRAMAS.</p>
--	--	---	--

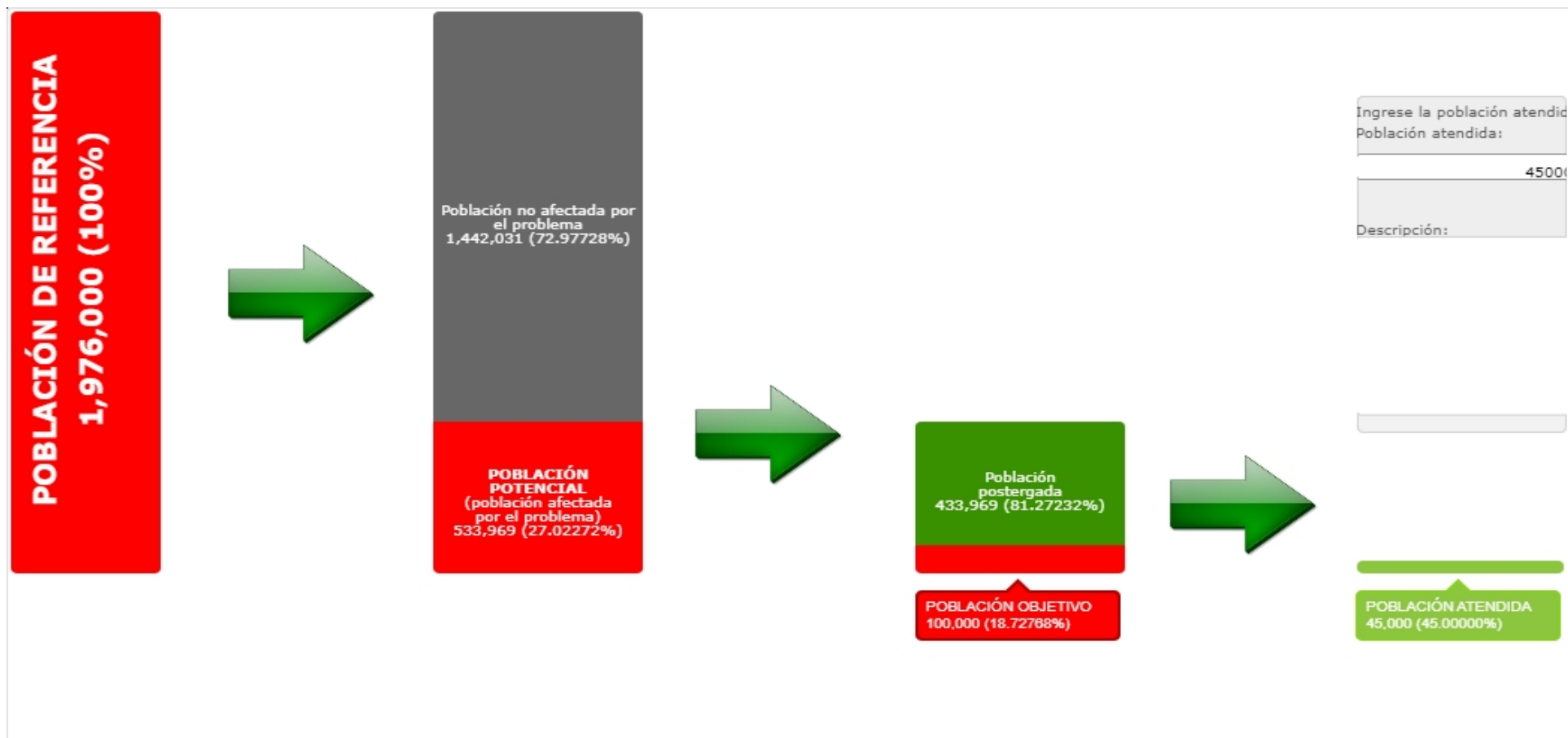
Opositores



<p>MOVILIZADORES DE PRODUCTOS AGROPECUARIOS</p>	<p>-COMERCIALIZAR PRODUCTOS AGROPECUARIOS. -TRASLADAR PRODUCTOS AGROPECUARIOS A OTRAS REGIONES DEL ESTADO O PAÍS. -MEJORES INGRESOS ECONÓMICOS.</p>	<p>-DESCONOCIMIENTO DE LA NORMATIVIDAD SANITARIA PARA LA MOVILIZACIÓN DE PRODUCTOS AGROPECUARIOS. -INCUMPLIMIENTO DE LA NORMATIVIDAD SANITARIA PARA LA MOVILIZACIÓN DE PRODUCTOS AGROPECUARIOS.</p>	<p>-ACCESO COMPLICADO PARA EL TRÁMITE DE REQUISITOS SANITARIOS PARA LA MOVILIZACIÓN DE PRODUCTOS AGROPECUARIOS. -INTRODUCIR PRODUCTOS AGROPECUARIOS A ZONAS PROTEGIDAS QUE HAN MEJORADO SU ESTATUS SANITARIO PONIÉNDOLO EN RIESGO.</p>
<p>Indiferentes</p>			
<p>CONSUMIDORES</p>	<p>-DISPONIBILIDAD Y ACCESO A PRODUCTOS AGROPECUARIOS. -ALIMENTOS MÁS SANOS QUE NO CAUSEN DAÑO A SU SALUD. -ALIMENTOS ECONÓMICOS .</p>	<p>DESCONOCIMIENTO DE LA PRODUCTIVIDAD DE ALIMENTOS AGROPECUARIOS.</p>	<p>-EXIGEN ALIMENTOS POR SU APARIENCIA AGRADABLE, PERO NO CUMPLEN CON REQUISITOS DE INOCUIDAD Y CALIDAD. -INTRODUCCIÓN DE PRODUCTOS AGROPECUARIOS CON PLAGAS Y/O ENFERMEDADES QUE NO EXISTEN EN EL ESTADO.</p>

Reporte general de la MIR Ejercicio 2021

POBLACIÓN OBJETIVO



ÁREA DE ENFOQUE

