

SECRETARÍA DEL CAMPO

Vocación Productiva Regional de Nezahualcóyotl Sector Pecuario del Comité de Planeación para el Desarrollo del Estado de México (COPLADEM)

Unidad de Información, Planeación, Programación y Evaluación.
Subdirección de Información y Estadística.
Departamento de Análisis y Estadística.

Febrero 2025.

Introducción.

Esta carpeta contiene información destacada sobre la producción pecuaria, de la Región de Nezahualcoyótl enfocándose en los principales volúmenes a nivel nacional de acuerdo con las 19 regiones estatales del Comité de Planeación para el Desarrollo del Estado de México (COPLADEM).

La división de la entidad, está compuesta por 19 regiones: (Chalco, Ixtapaluca, Texcoco, Nezahualcóyotl, Ecatepec, Tecámac, Zumpango, Tultitlán, Tlalnepantla, Nicolas Romero, Jilotepec, Ixtlahuaca, Valle de Bravo, Toluca, Naucalpan, Lerma, Tenancingo, Sultepec y Tejupilco).

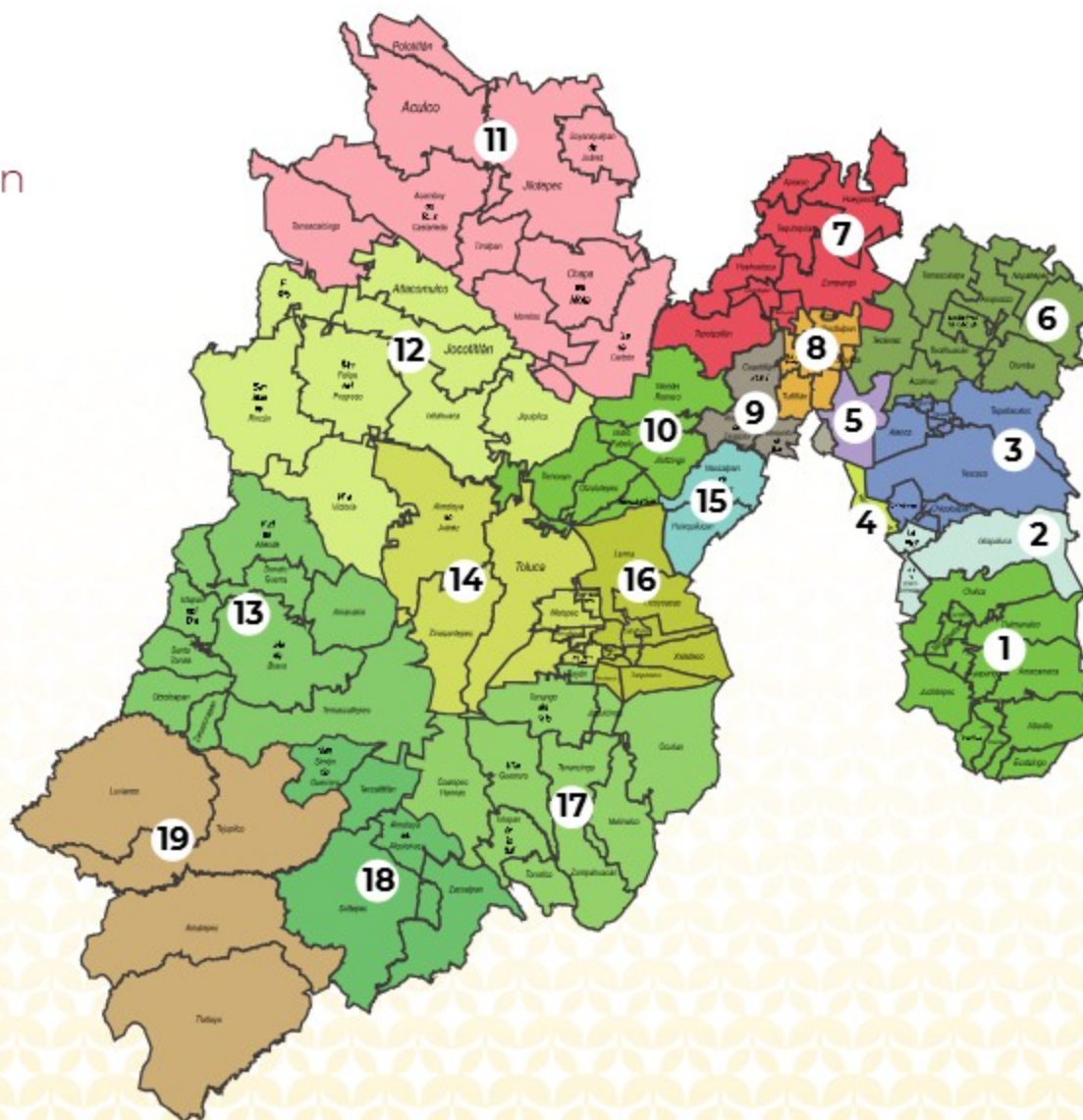
Mostrando detalladamente el volumen y valor de producción a nivel Municipal; los datos se visualizan en un mapa dividido por regiones de este Comité (COPLADEM), mostrando la producción de cada producto más destacado de la región, en el Estado de México.

Es fundamental mencionar que la información se basa en datos oficiales publicados por el Servicio de Información Agroalimentaria y Pesquera (SIAP), correspondientes al cierre del ciclo productivo 2023.

División Territorial

del Estado de México por Región

- Región 1: Chalco
- Región 2: Ixtapaluca
- Región 3: Texcoco
- Región 4: Nezahualcóyotl
- Región 5: Ecatepec
- Región 6: Tecámac
- Región 7: Zumpango
- Región 8: Tultitlán
- Región 9: Tlalnepantla
- Región 10: Nicolás Romero
- Región 11: Jilotepec
- Región 12: Ixtlahuaca
- Región 13: Valle de Bravo
- Región 14: Toluca
- Región 15: Naucalpan
- Región 16: Lerma
- Región 17: Tenancingo
- Región 18: Sultepec
- Región 19: Tejupilco




Región IV Nezahualcóyotl

Producción Pecuaria



Productos	Volumen Producción Toneladas	Valor Producción (Miles de Pesos)
LECHE	994.07	\$8,103.04
1 GANADO EN PIE	110.62	\$4,544.03
2 CARNE	57.78	\$4,829.59
Total de la Región	1,162.46	\$17,476.66
Participación Regional del Total Estatal de estos Productos	0.12%	0.06%
Total Estatal	929,500.02	\$25,577,023.62

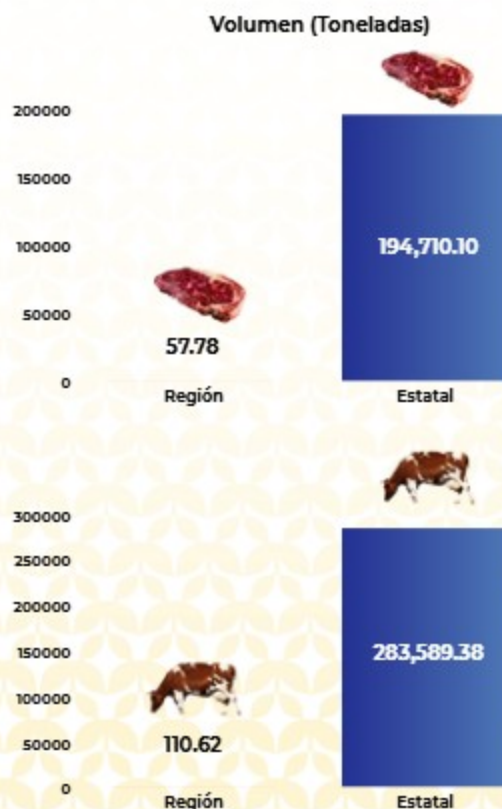
Volumen (Toneladas)



Productos Específicos

- Ganado en Pie contempla:** Bovino y Porcino
- Carne en Canal contempla:** Bovino y Porcino

Municipio con Producción de Carne



Municipio	Volumen Producción Toneladas	Valor Producción (Miles de Pesos)
NEZAHUALCÓYOTL	57.78	\$4,829.59
Total de la Región	57.78	\$4,829.59
Participación Regional del Total Estatal de este Producto	0.02%	0.04%
Total Estatal	194,710.10	\$11,051,771.61

*La suma de Total de carne contempla los siguientes tipos (Bovino y Porcino)

Producción de Carne

La región IV de Nezahualcóyotl aporta el **0.02%** de carne, mientras que el **0.04%** corresponde al valor de producción del Estado.

Municipio con Producción de Ganado en pie

Municipio	Volumen Producción Toneladas	Valor Producción (Miles de Pesos)
NEZAHUALCÓYOTL	110.62	\$4,544.03
Total de la Región	110.62	\$4,544.03
Participación Regional del Total Estatal de este Producto	0.03%	0.04%
Total Estatal	283,589.38	\$10,438,476.82

Producción de Ganado en pie

La región IV de Nezahualcóyotl aporta el **0.03%** de ganado en pie, mientras que el **0.04%** corresponde al valor de producción del Estado.

Municipio con Producción de Leche



Municipio	Volumen Producción Miles de Lt	Valor Producción (Miles de Pesos)
NEZAHUALCÓYOTL	994.07	\$8,103.04
Total de la Región	994.07	\$8,103.04
Participación Regional del Total Estatal de este Producto	0.24%	0.22%
Total Estatal	404,103.39	\$3,593,947.56

Volumen (Miles de Lt)



Producción de Leche

La región IV de Nezahualcóyotl aporta el **0.24%** de leche, mientras que el **0.22%** corresponde al valor de producción del Estado.

Producción Ganadera



Producto Ganado en Pie	Volumen Producción Toneladas	Valor Producción (Miles de Pesos)
BOVINO	97.03	\$12,359.72
PORCINO	13.58	\$572.91

Producto Carne en Canal	Volumen Producción Toneladas	Valor Producción (Miles de Pesos)
BOVINO	47.27	\$12,359.72
PORCINO	10.51	\$572.91



Suma de Toneladas

La región IV de Nezahualcóyotl aporta el **110.62** Toneladas de Ganado en pie, mientras que **57.78** Toneladas corresponde al aporte de Carne.