GOBIERNO DEL
ESTADO DE MÉXICO

Secretaría del Campo

EDOMÉX
DECISIONES FIRMES, RESULTADOS FUERTES.

Análisis de Tendencia de la Producción, de los Principales Productos Agrícolas, Florícolas y Pecuarios en el Estado de México (Avance 2022)

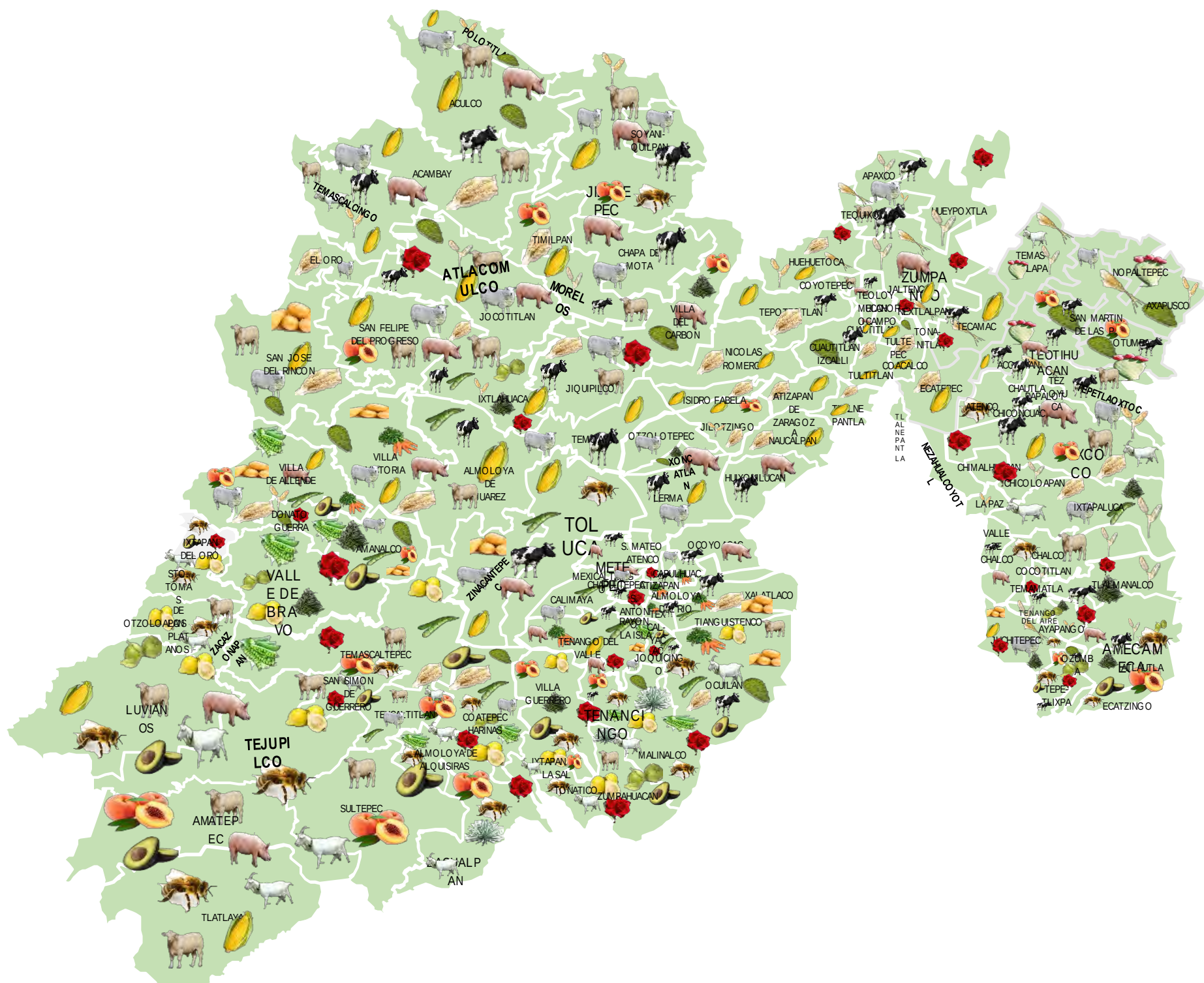

Unidad de Información, Planeación, Programación y Evaluación
Subdirección de Información y Estadística

Abril 2023

Índice

Contenido	Pág.
Índice	**2**
Análisis de Tendencia de la Producción de los Principales Productos Agrícolas, Florícolas y Pecuarios en el Estado de México	**3**
Vocaciones Productivas Agropecuarias	**4**
Producción Agrícola	**5**
Agave	**6**
Aguacate	**7**
Alfalfa	**8**
Amaranto	**9**
Arroz Palay	**10**
Avena Forrajera	**11**
Avena Grano	**12**
Brócoli	**13**
Café Cereza	**14**
Calabacita	**15**
Caña de Azúcar	**16**
Cebada Grano	**17**
Cebolla	**18**
Chile Verde	**19**
Coliflor	**20**
Espárrago	**21**
Frambuesa	**22**
Lechuga	**23**
Maguey Pulquero	**24**
Maíz Forrajero	**25**
Maíz Grano	**26**
Melón	**27**
Naranja	**28**
Papa	**29**
Papaya	**30**
Pepino	**31**
Piña	**32**
Plátano	**33**
Sandía	**34**
Sorgo Forrajero	**35**
Sorgo Grano	**36**
Tuna	**37**
Zarzamora	**38**
Producción Florícola	**39**
Crisantemo Gruesa	**40**
Gerbera Gruesa	**41**
Gladiola	**42**
Rosa Gruesa	**43**
Producción Pecuaria	**44**
Apícola	**45**
Bovino	**46**
Bovino Leche	**47**
Caprino	**48**
Guajolote	**49**
Ovino	**50**
Porcino	**51**

Análisis de Tendencia de la Producción de los Principales Productos Agrícolas, Florícolas y Pecuarios en el Estado de México

La Entidad Mexiquense se destaca por tener distintos cultivos, entre los primeros lugares se destaca a Nivel Nacional en la producción de flores el Crisantemo, la Rosa y la Gerbera, en segundo lugar, la Gladiola. Por otra parte, en cultivos de frutos y hortícolas se destaca la Tuna, Papa, Aguacate, el Maíz Grano, Maíz Forrajero en Verde y Avena Forrajera en Verde.

En la Producción Pecuaria, el Ovino se encuentra en primer lugar y el Guajolote se mantiene en tercer lugar.

A continuación, se hace un análisis del cierre de la producción de los últimos 12 años, con información del Servicio de Información Agroalimentaria y Pesquera (SIAP) con cifras preliminares 2022.

GOBIERNO DEL ESTADO DE MÉXICO

Secretaría del Campo

EDOMÉX DECISIONES FIRMES, RESULTADOS FUERTES.

Vocaciones Productivas Agropecuarias

Ovinos
*1er. Lugar Estatal Acambay, con el 4%
*El Estado produce 9,221 ton. (14% Nacional)

Bovinos Carne
*1er. Lugar Tejupilco, con el 5%
*El Estado produce 43,454 ton. (2% Nacional)

Porcinos
*1er. Lugar Texcoco, con el 0.01%
*El Estado produce 22,408 ton. (1% Nacional)

Caprinos
*1er. Lugar Tejupilco, con el 17%
*El Estado produce 453 ton. (1% Nacional)

Bovinos Leche
*1er. Lugar Texcoco, con el 8%
*El Estado produce 428,700 miles de litros (3% Nacional)

Apícolas
*1er. Lugar Tonatico, con el 10%
*El Estado produce 939 ton. (1% Nacional)

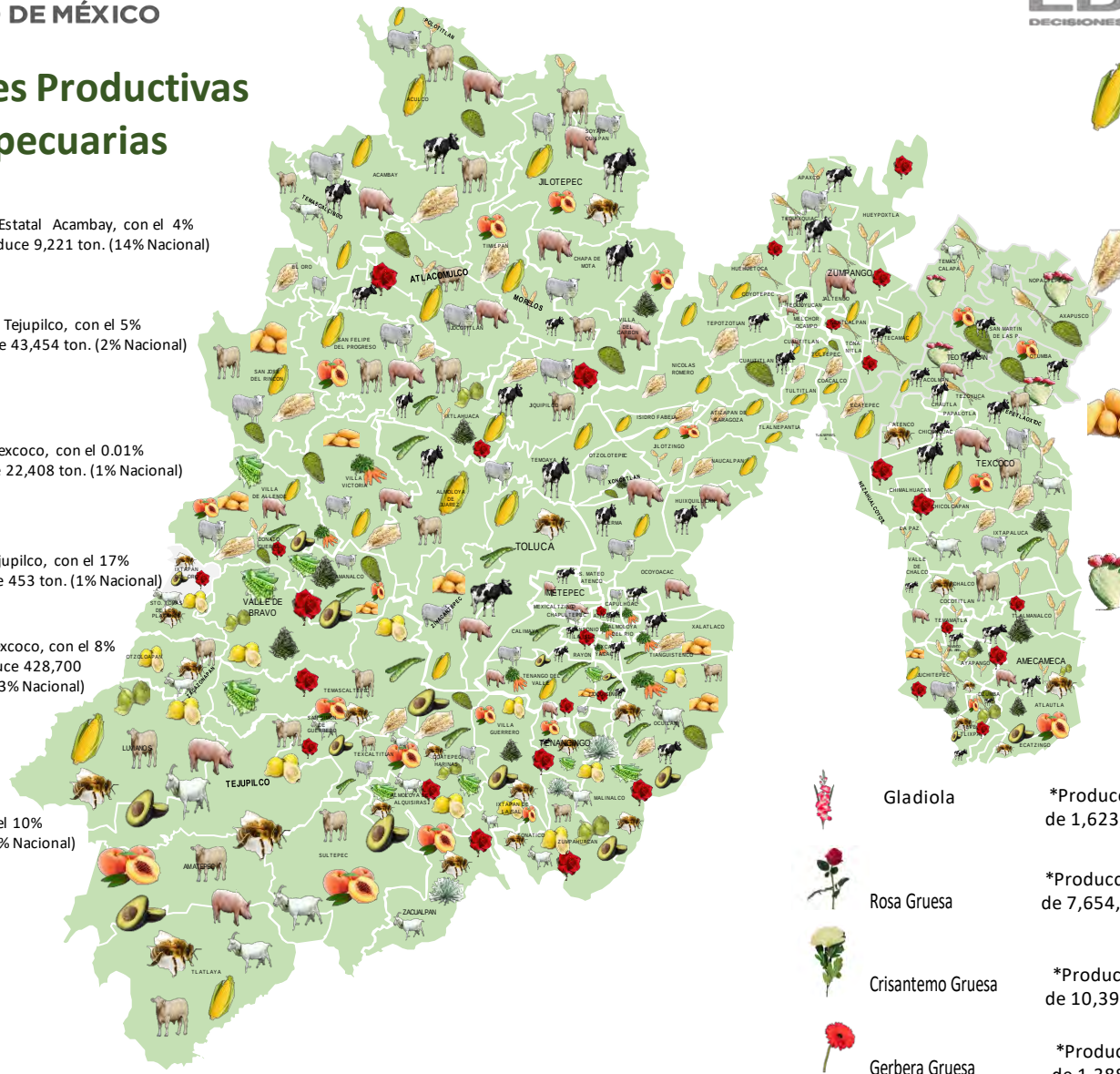

Maíz
*1er. Lugar Villa Victoria, con el 6%
*El Estado produce 968,489 ton. (4% Nacional)

Avena
*1er. Lugar Texcoco, con el 16%
*El Estado produce 17,878 ton. (19% Nacional)

Papa
*1er. Lugar Villa Victoria, con el 15%
*El Estado produce 159,756 ton. (9% Nacional)

Tuna
*1er. Lugar Sn Martín de las Pirámides, con el 22%
*El Estado produce 154,978 ton. (35% Nacional)

Gladiola
*Producción Estatal de 1,623,916 gruesas

Rosa Gruesa
*Producción Estatal de 7,654,112 gruesas

Crisantemo Gruesa
*Producción Estatal de 10,397,118 gruesas

Gerbera Gruesa
*Producción Estatal de 1,388,768 gruesas

FUENTE: Elaborado por la Subdirección de Información y Estadística, de la Secretaría del Campo; con datos del Servicio de Información Agroalimentaria y Pesquera (Avance SIAP 2022).

PRODUCCIÓN AGRÍCOLA

Agave

8° Lugar a Nivel Nacional

Avance de Producción EDOMEX 2022

En 2022, se tiene un avance de volumen de producción de 22,179 toneladas, con respecto al año anterior se tiene un decremento del 3%.

Clave Mun.	Municipio	Superficie (ha)		Producción	% Part. Producción
		Sembrada	Cosechada		
52	Malinalco	210	195	16,653	75%
88	Tenancingo	63	50	3,654	16%
119	Zumpahuacán	67	20	1,520	7%
117	Zacualpan	39	5	352	2%
Total Estatal 2022 (Todos los Municipios)		379	270	22,179	100%

Toneladas

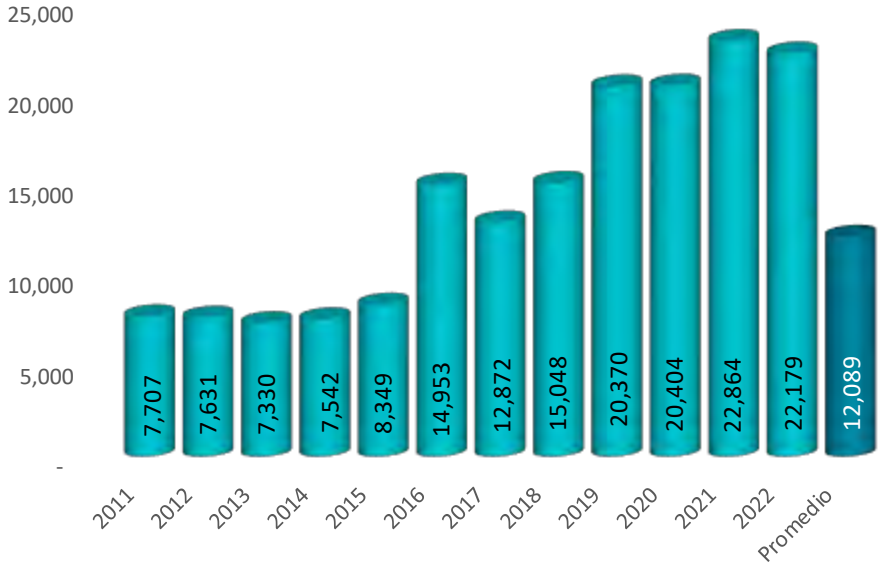

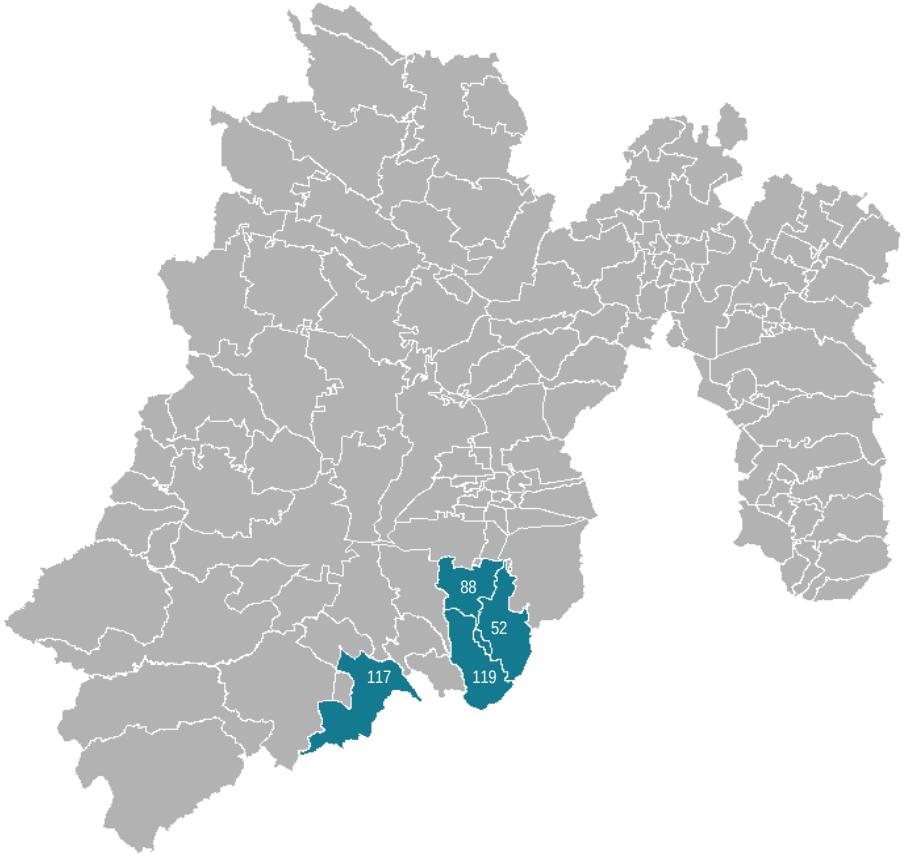

El cultivo y su transformación se lleva a cabo en los municipios de Malinalco, Tenancingo, Zumpahuacán y Zacualpan.

FUENTE: Elaborado por la Subdirección de Información y Estadística, de la Secretaría del Campo; con datos del Servicio de Información Agroalimentaria y Pesquera (Avance SIAP 2022).

Aguacate

3° Lugar a Nivel Nacional

Avance de Producción EDOMEX 2022

En 2022, se tiene un avance de volumen de producción de 127,732 toneladas, logrando con ella el más alto nivel. Los 10 municipios principales cultivan poco más del 87% en la producción de la entidad y se muestran en la tabla.

Clave Mun.	Municipio	Superficie (ha)		Producción	% Part. Producción
		Sembrada	Cosechada		
21	Coatepec Harinas	2,177	2,105	34,966	27%
32	Donato Guerra	1,533	1,329	15,504	12%
86	Temascaltepec	1,887	1,590	14,809	12%
110	Valle de Bravo	966	957	10,162	8%
88	Tenancingo	884	838	10,045	8%
111	Villa de Allende	506	499	6,610	5%
113	Villa Guerrero	552	499	5,895	5%
4	Almoloya de Alquisiras	635	552	5,861	5%
52	Malinalco	722	330	4,236	3%
77	San Simón de Guerrero	495	391	3,085	2%
Total Estatal 2022 (Todos los Municipios)		13,124	10,655	127,732	100%

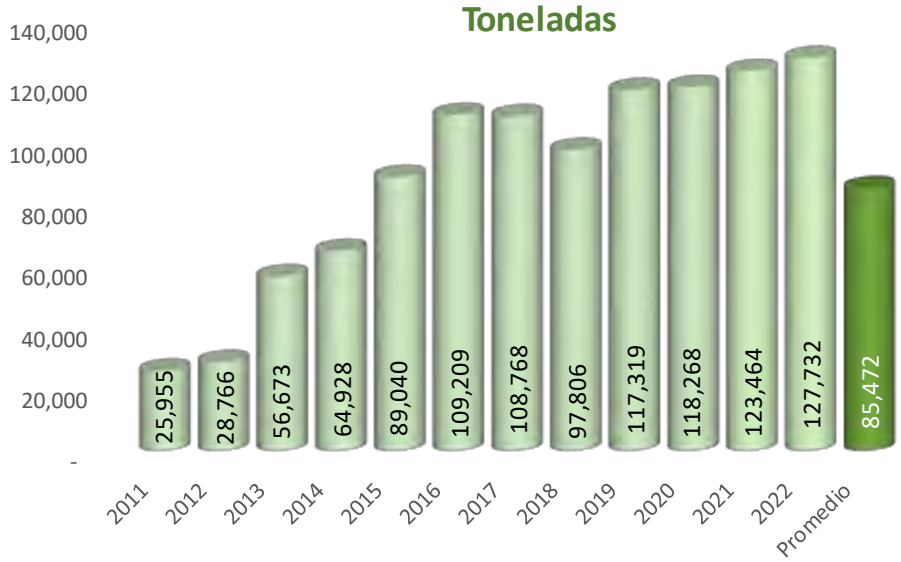

El Aguacate se cultiva en 31 municipios de la entidad, con una superficie sembrada de 13,124 hectáreas.

FUENTE: Elaborado por la Subdirección de Información y Estadística, de la Secretaría del Campo; con datos del Servicio de Información Agroalimentaria y Pesquera (Avance SIAP 2022).

Alfalfa Verde

Avance de Producción EDOMEX 2022

12° Lugar a Nivel Nacional

En 2022, se tiene un avance de superficie sembrada de 6,073 hectáreas y un volumen de producción de 501,760 toneladas a nivel Estatal.

Clave Mun.	Municipio	Superficie (ha)		Producción	% Part. Producción
		Sembrada	Cosechada		
120	Zumpango	1,140	1,140	96,304	19%
121	Cuautitlán Izcalli	583	583	48,633	10%
91	Teoloyucan	573	573	47,618	10%
24	Cuautitlán	528	528	43,803	9%
96	Tequixquiac	518	518	43,003	9%
2	Acolman	465	465	37,492	7%
10	Apaxco	345	345	29,077	6%
95	Tepotzotlán	330	330	27,368	5%
92	Teotihuacán	262	262	21,050	4%
99	Texcoco	229	229	20,473	4%
Total Estatal 2022 (Todos los Municipios)		6,073	6,073	501,760	100%

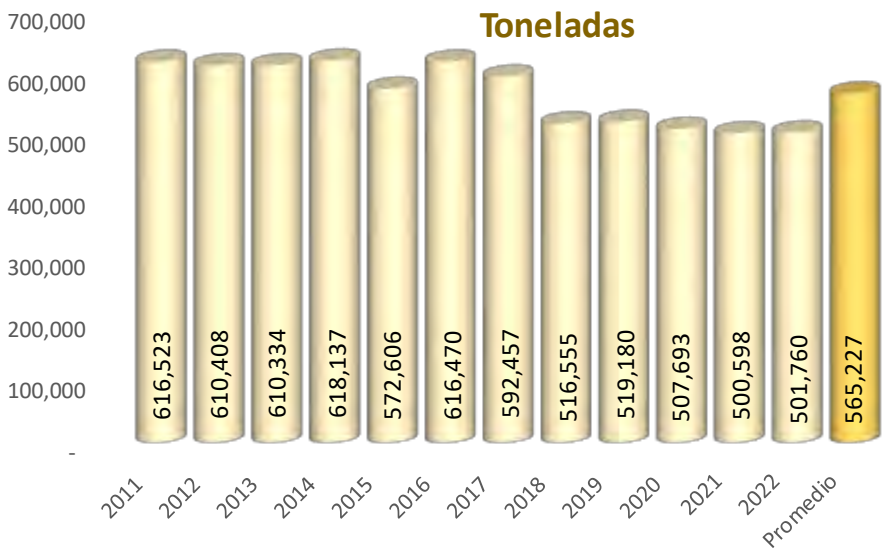

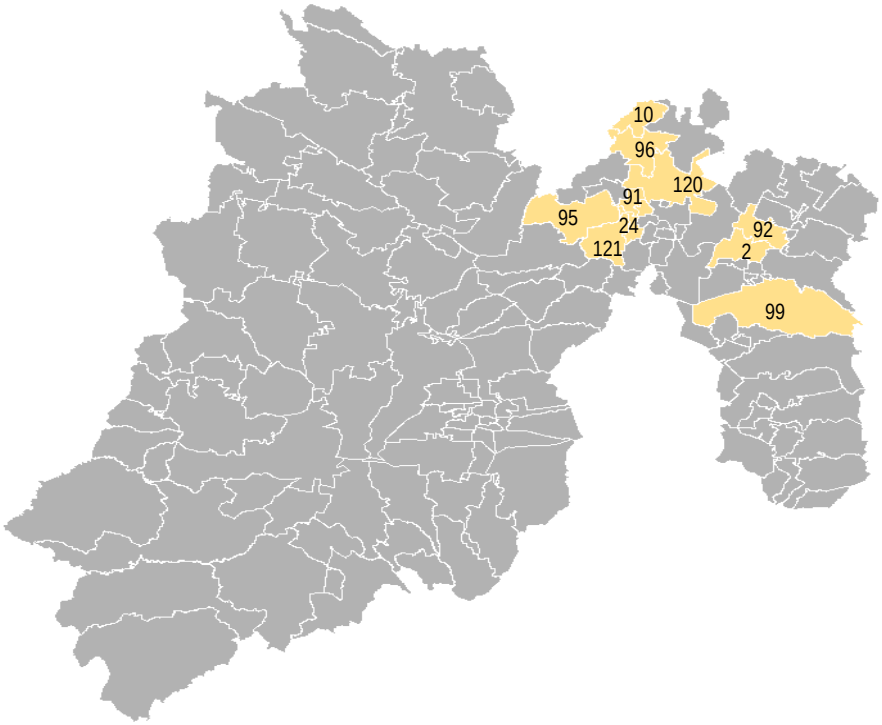

La Alfalfa se cultiva en 55 municipios de la entidad, con una superficie sembrada de 6,073 hectáreas, los 10 principales municipios cultivan poco más del 83% de la producción de la entidad.

FUENTE: Elaborado por la Subdirección de Información y Estadística, de la Secretaría del Campo; con datos del Servicio de Información Agroalimentaria y Pesquera (Avance SIAP 2022).

Amaranto

Avance de Producción EDOMEX 2022

3° Lugar a Nivel Nacional

En 2022, se tiene un avance de superficie sembrada de 171 hectáreas, con un volumen de producción de 377 toneladas a nivel Estatal.

Clave Mun.	Municipio	Superficie (ha)		Producción	% Part. Producción
		Sembrada	Cosechada		
50	Juchitepec	32	32	85	23%
68	Ozumba	34	34	81	21%
83	Temamatla	20.5	20.5	51	14%
94	Tepetlixpa	22	22	47	12%
17	Ayapango	24	24	38	10%
89	Tenango del Aire	12	12	32	8%
9	Amecameca	11	11	18	5%
103	Tlalmanalco	11	11	18	5%
39	Ixtapaluca	4	4	7	2%
Total Estatal 2022 (Todos los Municipios)		171	171	377	100%

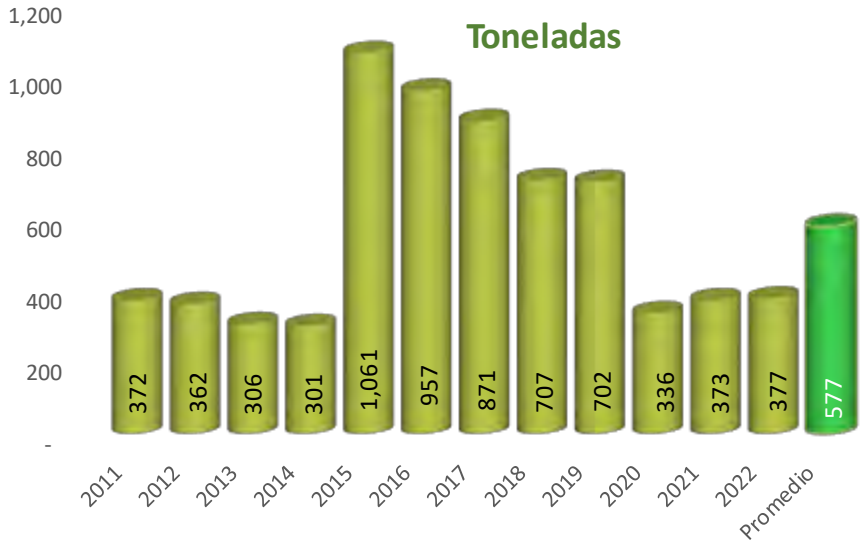

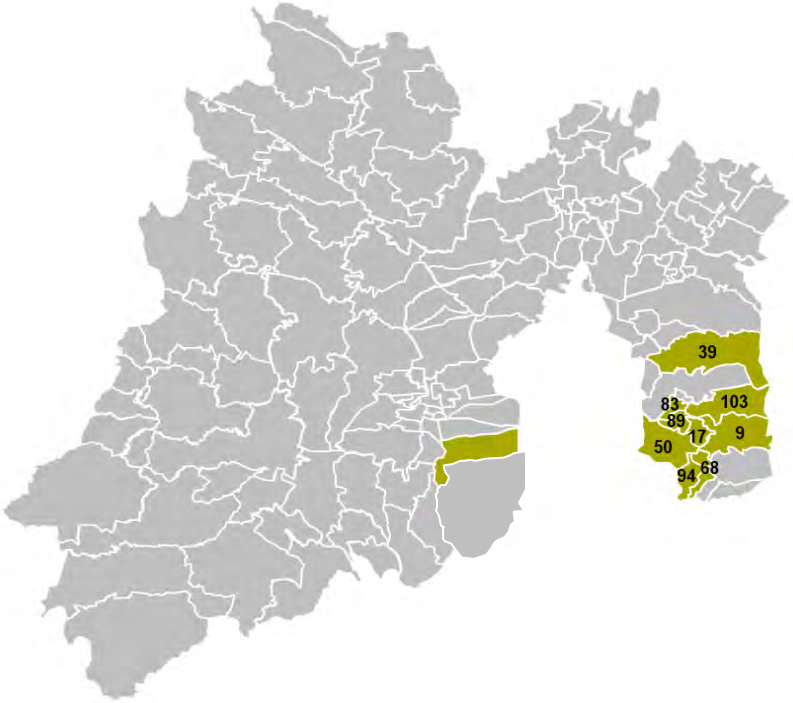

El Amaranto se cultiva en 9 municipios de la entidad, Juchitepec es el municipio con mayor producción.

FUENTE: Elaborado por la Subdirección de Información y Estadística, de la Secretaría del Campo; con datos del Servicio de Información Agroalimentaria y Pesquera (Avance SIAP 2022).

Arroz Palay

Avance de Producción EDOMEX 2022

12° Lugar a Nivel Nacional

El Arroz Palay cuenta con registros en el municipio de Malinalco, con una superficie de 31 hectáreas, sembradas y cosechadas.

Clave Mun.	Municipio	Superficie (ha)		Producción	% Part. Producción
		Sembrada	Cosechada		
52	Malinalco	31	31	188	10%
Total Estatal 2022 (Todos los Municipios)		31	31	188	100%

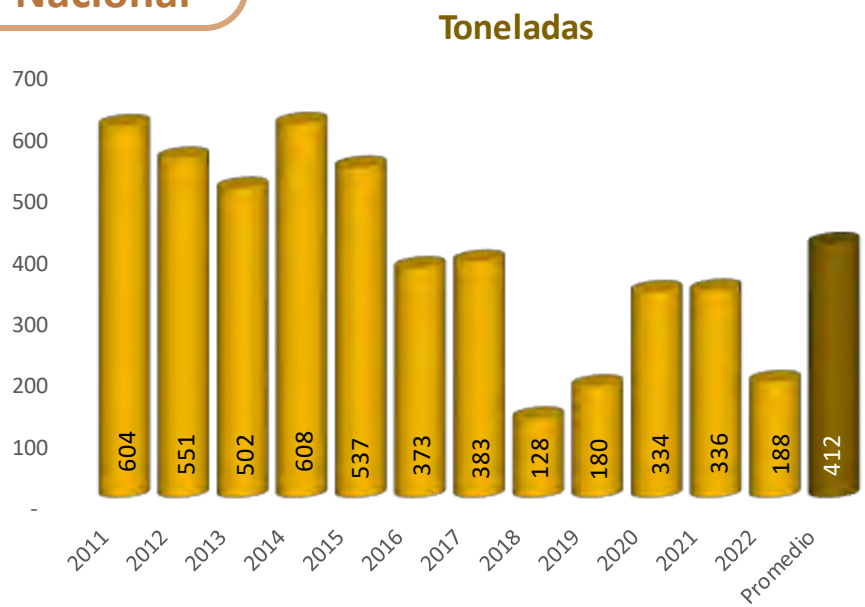

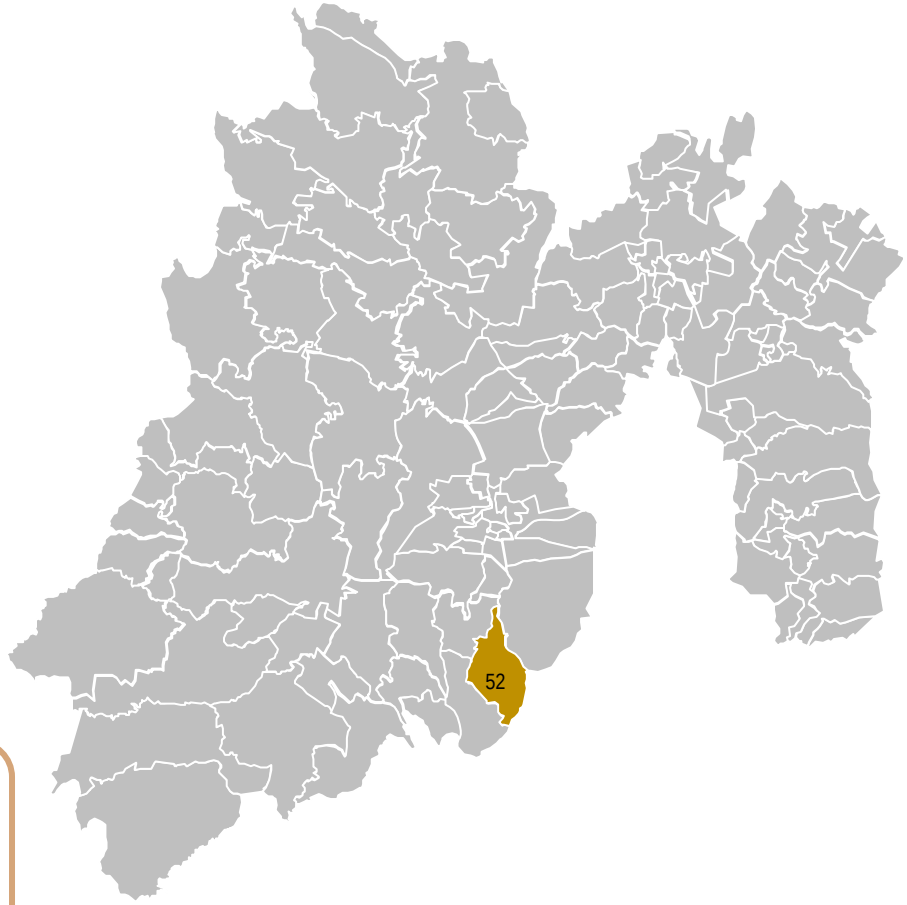

Para germinar, el Arroz necesita un mínimo de 10 a 13 °C y un óptimo entre 30 y 35 °C; para florecer, se considera el mínimo de 15 °C y el ideal de 30 °C.

FUENTE: Elaborado por la Subdirección de Información y Estadística, de la Secretaría del Campo; con datos del Servicio de Información Agroalimentaria y Pesquera (Avance SIAP 2022).

Avena Forrajera

3° Lugar a Nivel Nacional

Avance de Producción EDOMEX 2022

En 2022, se tiene un avance de superficie sembrada de 58,830 hectáreas, con un volumen de producción de 1,096,899 toneladas a nivel Estatal.

Clave Mun.	Municipio	Superficie (ha)		Producción	% Part. Producción
		Sembrada	Cosechada		
114	Villa Victoria	5,060	5,060	105,881	10%
111	Villa de Allende	4,220	4,220	90,131	8%
1	Acambay de Ruíz Castañeda	3,380	3,380	73,460	7%
124	San José del Rincón	3,254	3,254	56,945	5%
99	Texcoco	2,053	2,053	44,159	4%
21	Coatepec Harinas	2,604	2,502	44,144	4%
47	Jiquipilco	2,719	2,084	36,810	3%
56	Morelos	2,120	2,120	36,676	3%
5	Almoloya de Juárez	1,565	1,565	29,341	3%
97	Texcaltitlán	1,543	1,543	28,018	3%
Total Estatal 2022 (Todos los Municipios)		58,830	57,675	1,096,899	100%

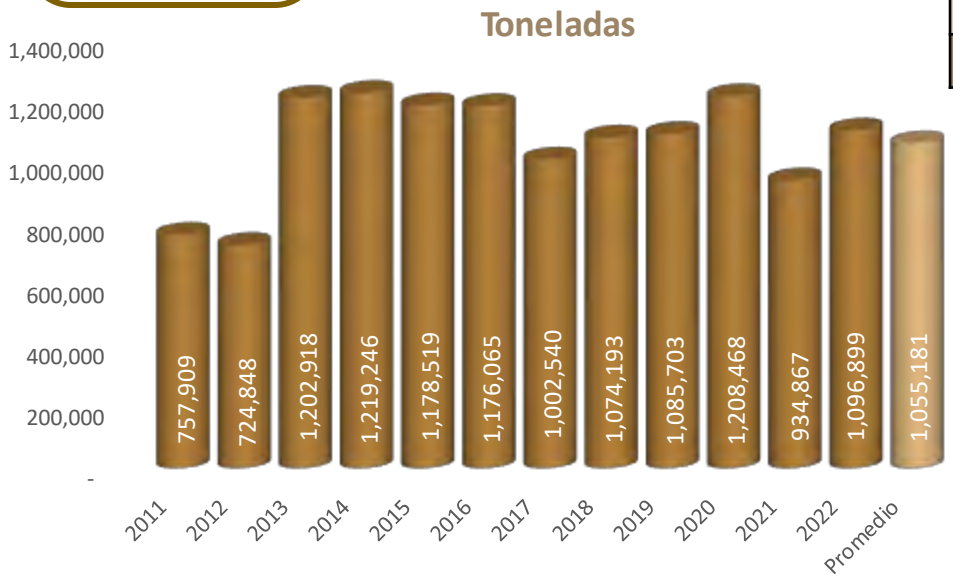

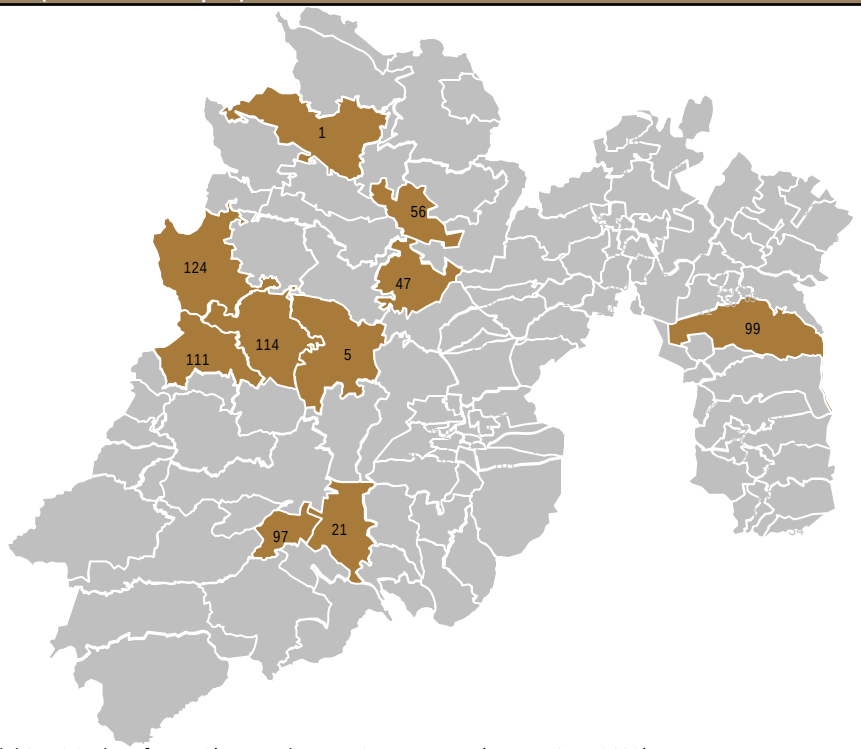

Los principales municipios productores de Avena Forrajera en Verde, aportan el 50 % del volumen Estatal con 545,564 toneladas en 2022.

FUENTE: Elaborado por la Subdirección de Información y Estadística, de la Secretaría del Campo; con datos del Servicio de Información Agroalimentaria y Pesquera (Avance SIAP 2022).

Avena Grano

2° Lugar a Nivel Nacional

Avance de Producción EDOMEX 2022

En 2022, se tiene un avance de superficie sembrada de 13,259 hectáreas, con un volumen de producción de 17,878 toneladas a nivel Estatal.

Clave Mun.	Municipio	Superficie (ha)		Producción	% Part. Producción
		Sembrada	Cosechada		
99	Texcoco	1,867	1,867	2,801	16%
124	San José del Rincón	880	880	2,640	15%
56	Morelos	878	878	2,151	12%
36	Hueypoxtla	1,315	1,315	1,973	11%
81	Tecámac	842	842	1,246	7%
85	Temascalcingo	480	480	1,008	6%
50	Juchitepec	313	313	939	5%
39	Ixtapaluca	355	355	710	4%
93	Tepetlaoxtoc	240	240	504	3%
47	Jiquipilco	756	280	496	3%
Total Estatal 2022 (Todos los Municipios)		13,259	9,189	17,878	100%

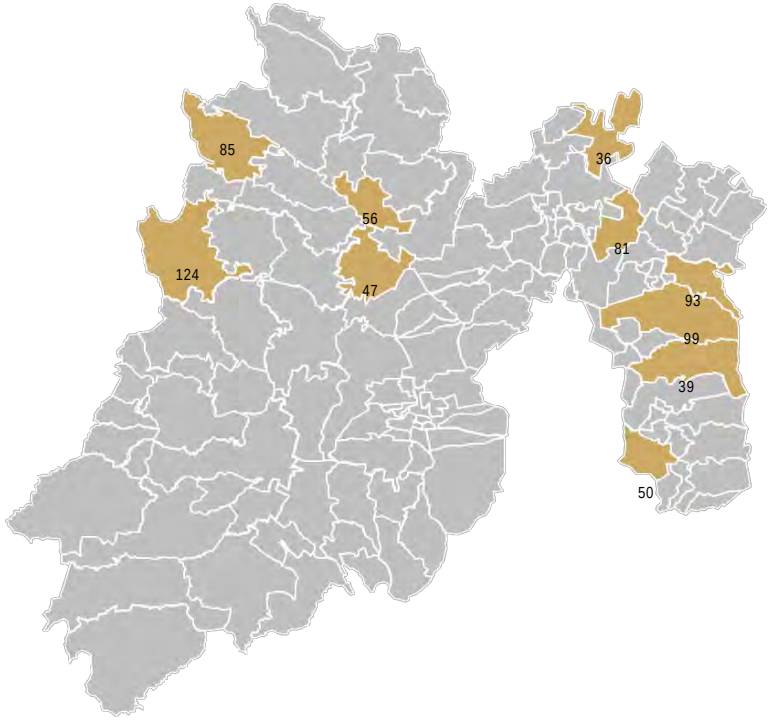

Los principales municipios productores de Avena en Grano, aportan el 81% del volumen Estatal.

FUENTE: Elaborado por la Subdirección de Información y Estadística, de la Secretaría del Campo; con datos del Servicio de Información Agroalimentaria y Pesquera (Avance SIAP 2022).

Brócoli

11° Lugar a Nivel Nacional

Avance de Producción EDOMEX 2022

En 2022, se tiene un avance de superficie sembrada de 294 hectáreas, con un volumen de producción de 4,291 toneladas a nivel Estatal.

Clave Mun.	Municipio	Superficie (ha)		Producción	% Part. Producción
		Sembrada	Cosechada		
122	Valle de Chalco Solidaridad	180	180	2,754	64%
90	Tenango del Valle	54	54	718	17%
25	Chalco	21.8	21.8	322	8%
49	Joquicingo	25	25	307	7%
29	Chicoloapan	3.61	3.61	56	1%
99	Texcoco	4.2	4.2	53	1%
68	Ozumba	3.51	3.51	51	1%
92	Teotihuacán	2.2	2.2	31	1%
Total Estatal 2022 (Todos los Municipios)		294	294	4,291	100%

Toneladas

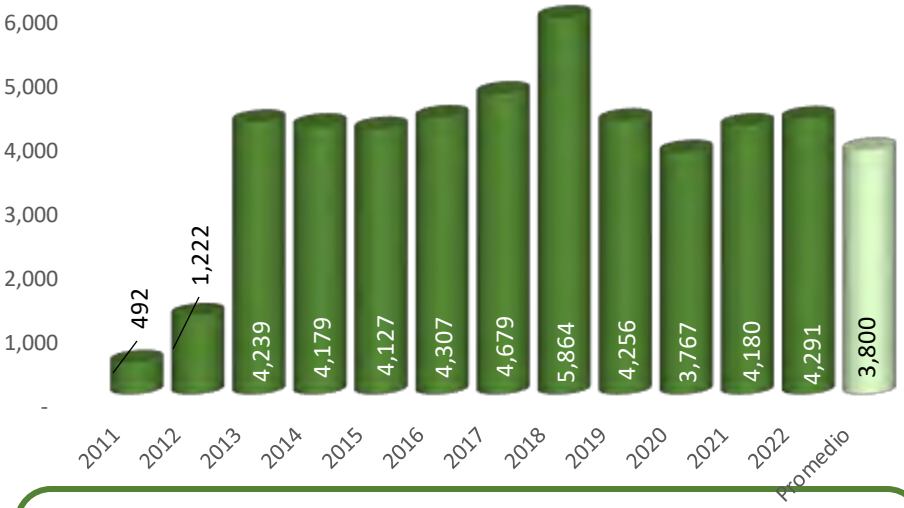

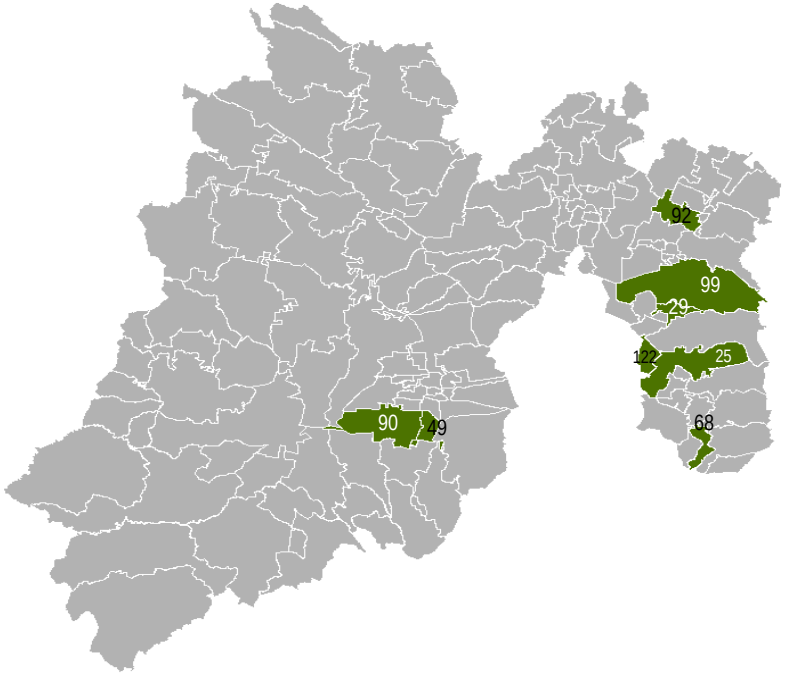

Se cuenta con registro en 8 municipios de la entidad, siendo Valle de Chalco Solidaridad el principal productor.

FUENTE: Elaborado por la Subdirección de Información y Estadística, de la Secretaría del Campo; con datos del Servicio de Información Agroalimentaria y Pesquera (Avance SIAP 2022).

Café Cereza

11° Lugar a Nivel Nacional

Avance de Producción EDOMEX 2022

En 2022, se tiene un avance de la producción de 491 toneladas, con 531 hectáreas sembradas, siendo Amatepec el mayor productor con el 52% de la entidad.

Clave Mun.	Municipio	Superficie (ha)		Producción	% Part. Producción
		Sembrada	Cosechada		
8	Amatepec	338	338	257	52%
80	Sultepec	60	60	74	15%
86	Temascaltepec	41	41	45	9%
52	Malinalco	20	20	38	8%
63	Ocuilan	14	14	30	6%
105	Tlatlaya	26	26	20	4%
77	San Simón de Guerrero	16	16	16	3%
82	Tejupilco	16	16	12	3%
Total Estatal 2022 (Todos los Municipios)		531	531	491	100%

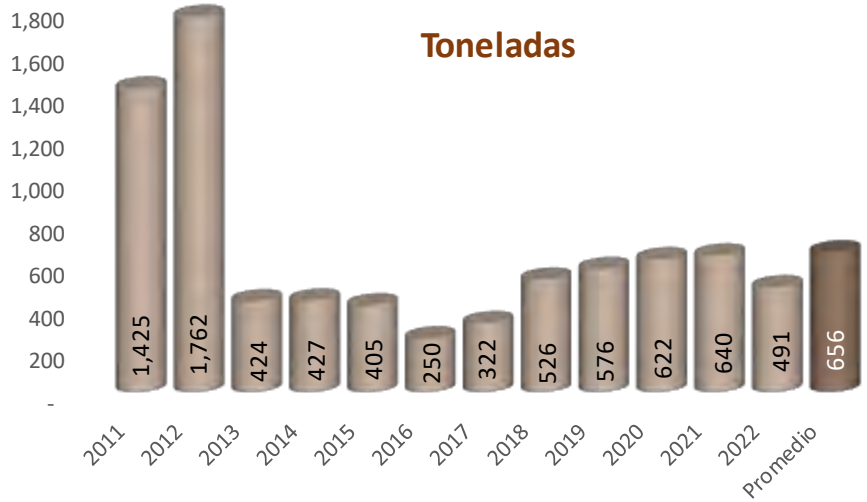

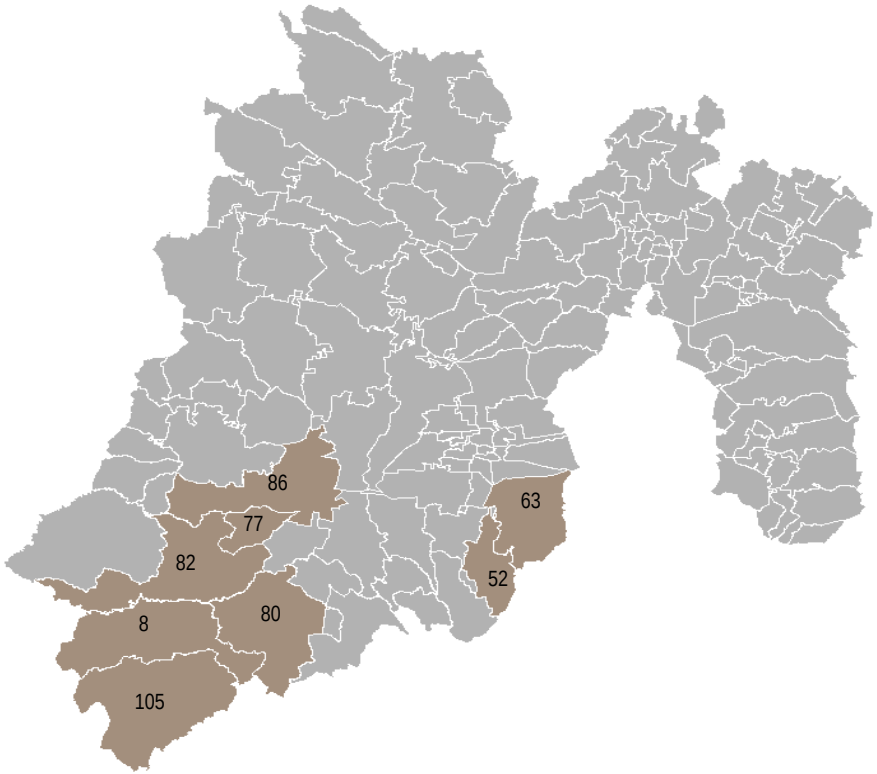

La región Sur de la entidad se ha destacado por su clima, altura, humedad y tipo de suelo para el cultivo de Café Cereza, encontrando las características idóneas para ello, el cual tiene presencia en 8 municipios de dicha región.

FUENTE: Elaborado por la Subdirección de Información y Estadística, de la Secretaría del Campo; con datos del Servicio de Información Agroalimentaria y Pesquera (Avance SIAP 2022).

Calabacita

10° Lugar a Nivel Nacional

Avance de Producción EDOMEX 2022

En 2022, se tiene un avance de superficie sembrada de Calabacita con 942 hectáreas, y un volumen de producción de 14,512 toneladas a nivel Estatal.

Clave Mun.	Municipio	Superficie (ha)		Producción	% Part. Producción
		Sembrada	Cosechada		
94	Tepetlixpa	197	197	3,871	27%
68	Ozumba	85	85	1,454	10%
107	Tonatico	55	53	936	6%
40	Ixtapan de La Sal	69	69	851	6%
21	Coatepec Harinas	44	41	593	4%
119	Zumpahuacán	43	43	534	4%
49	Joquicingo	50	50	478	3%
25	Chalco	28	28	471	3%
99	Texcoco	23	23	443	3%
42	Ixtlahuaca	17	17	408	3%
Total Estatal 2022 (Todos los Municipios)		942	934	14,512	100%

Toneladas

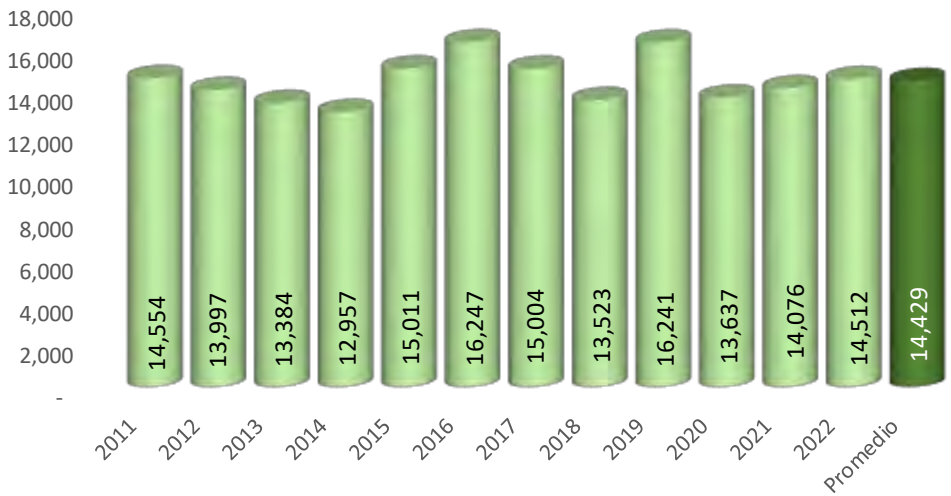

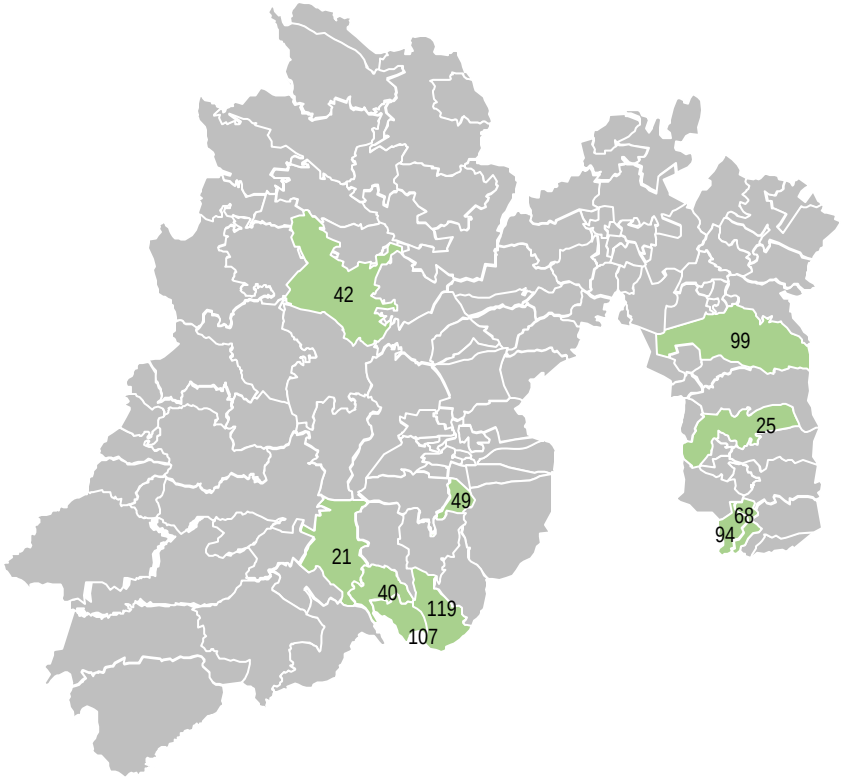

De los 44 municipios productores de Calabacita, solo 10 aportan el 69% del volumen Estatal con 10, 038 toneladas en 2022.

FUENTE: Elaborado por la Subdirección de Información y Estadística, de la Secretaría del Campo; con datos del Servicio de Información Agroalimentaria y Pesquera (Avance SIAP 2022).

Caña de Azúcar

16° Lugar a Nivel Nacional

Avance de Producción EDOMEX 2022

En 2022, se tiene un avance de superficie sembrada con 135 hectáreas, y un volumen de producción de 13,728 toneladas a nivel Estatal.

Clave Mun.	Municipio	Superficie (ha)		Producción	% Part. Producción
		Sembrada	Cosechada		
52	Malinalco	135	134	13,728	100%
Total Estatal 2022 (Todos los Municipios)		135	134	13,728	100%

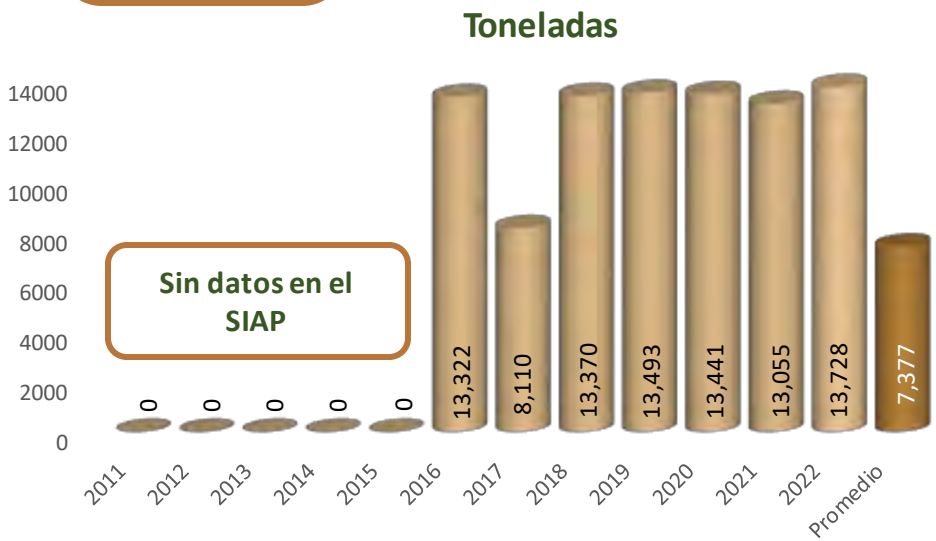

Malinalco es el único municipio en el Estado de México registrado por el SIAP que produce Caña de Azúcar, con un avance de 13,728 Toneladas.

FUENTE: Elaborado por la Subdirección de Información y Estadística, de la Secretaría del Campo; con datos del Servicio de Información Agroalimentaria y Pesquera (Avance SIAP 2022).

Cebada Grano

6° Lugar a Nivel Nacional

Avance de Producción EDOMEX 2022

En 2022, la superficie sembrada tiene un avance de 37,056 hectáreas, con un volumen de producción de 53,644 toneladas a nivel Estatal.

Clave Mun.	Municipio	Superficie (ha)		Producción	% Part. Producción
		Sembrada	Cosechada		
16	Axapusco	13,802	12,824	22,597	42%
65	Otumba	3,712	3,712	5,802	11%
36	Hueypoxtla	4,020	4,020	5,759	11%
84	Temascalapa	8,364	4,364	5,579	10%
61	Nopaltepec	2,260	2,260	3,712	7%
81	Tecámac	1,327	1,327	2,919	5%
120	Zumpango	1,119	1,119	2,350	4%
93	Tepetlaoxtoc	981	981	1,766	3%
2	Acolman	297	257	721	1%
10	Apaxco	312	312	655	1%
Total Estatal 2022 (Todos los Municipios)		37,056	32,017	53,644	100%

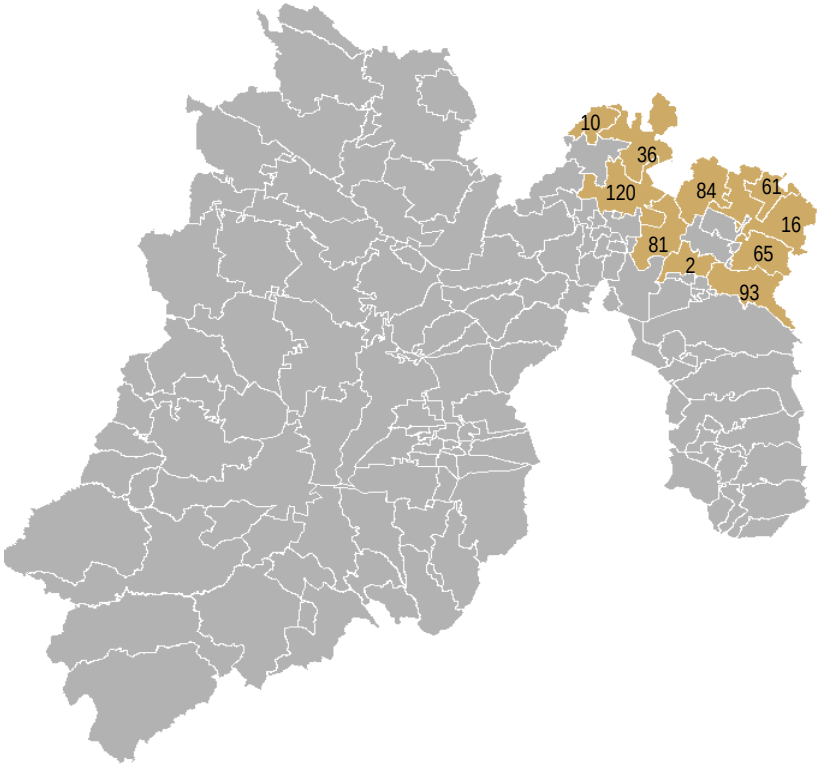

De los 28 municipios productores de Cebada Grano que tiene registros el SIAP, 10 aportan el 97% del volumen Estatal.

FUENTE: Elaborado por la Subdirección de Información y Estadística, de la Secretaría del Campo; con datos del Servicio de Información Agroalimentaria y Pesquera (Avance SIAP 2022).

Cebolla

16° Lugar a Nivel Nacional

Avance de Producción EDOMEX 2022

En 2022, la superficie sembrada tiene un avance de 659 hectáreas, con un volumen de producción de 11,782 toneladas a nivel Estatal.

Clave Mun.	Municipio	Superficie (ha)		Producción	% Part. Producción
		Sembrada	Cosechada		
107	Tonatico	276	272	4,857	41%
40	Ixtapan de La Sal	280	280	4,655	40%
94	Tepetlixpa	31	31	966	8%
21	Coatepec Harinas	30	30	539	5%
119	Zumpahuacán	24	24	514	4%
99	Texcoco	7	7	86	1%
39	Ixtapaluca	4	4	48	0.4%
82	Tejupilco	3	3	45	0.4%
29	Chicoloapan	3	3	44	0.4%
113	Villa Guerrero	2	2	28	0.2%
Total Estatal 2022 (Todos los Municipios)		659	655	11,782	100%

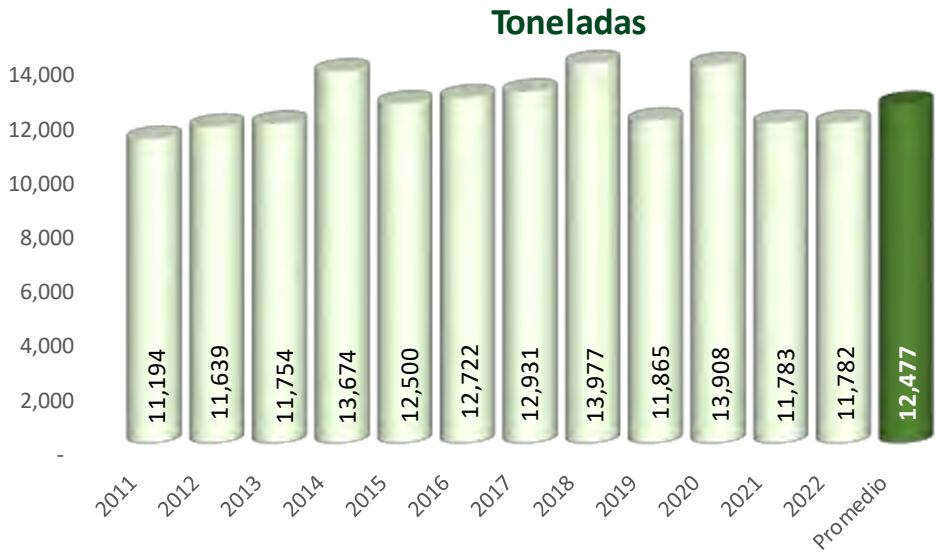

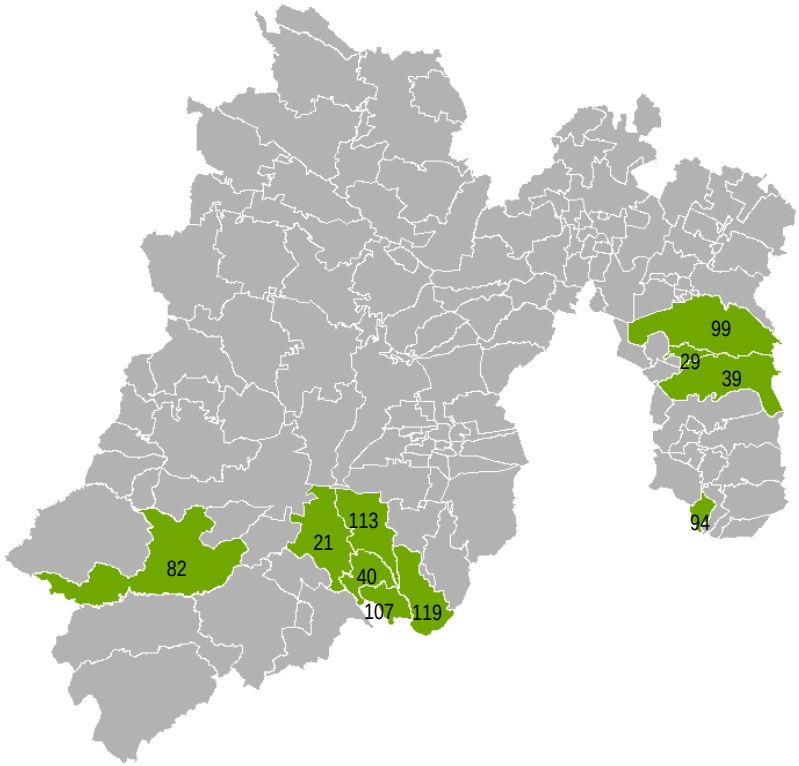

En el SIAP, 10 principales municipios que producen Cebolla de los cuales Ixtapan de la Sal, Tonatico y Tepetlixpa son los que aportan más del 89% de la producción.

FUENTE: Elaborado por la Subdirección de Información y Estadística, de la Secretaría del Campo; con datos del Servicio de Información Agroalimentaria y Pesquera (Avance SIAP 2022).

Chile Verde

27° Lugar a Nivel Nacional

Avance de Producción EDOMEX 2022

En 2022, la superficie sembrada tiene un avance de 198 hectáreas, con un volumen de producción de 5,350 toneladas a nivel Estatal.

Clave Mun.	Municipio	Superficie (ha)		Producción	% Part. Producción
		Sembrada	Cosechada		
80	Sultepec	49	49	1,923	36%
21	Coatepec Harinas	20	14	1,072	20%
4	Almoloya de Alquisiras	18	18	651	12%
119	Zumpahuacán	25	25	396	7%
88	Tenancingo	8	8	363	7%
8	Amatepec	51	51	326	6%
107	Tonatico	11	11	245	5%
113	Villa Guerrero	3	3	162	3%
123	Luvianos	8	8	115	2%
52	Malinalco	3	3	58	1%
Total Estatal 2022 (Todos los Municipios)		198	192	5,350	100%

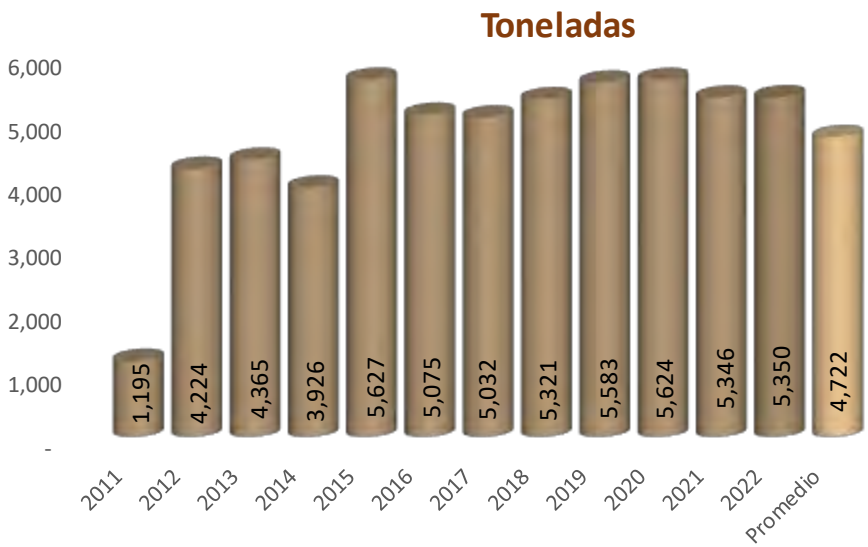

En el SIAP se tiene registro, de 12 municipios productores de Chile Verde, entre ellos Sultepec y Coatepec Harinas aportan el 56% del volumen Estatal con 2,995 toneladas.

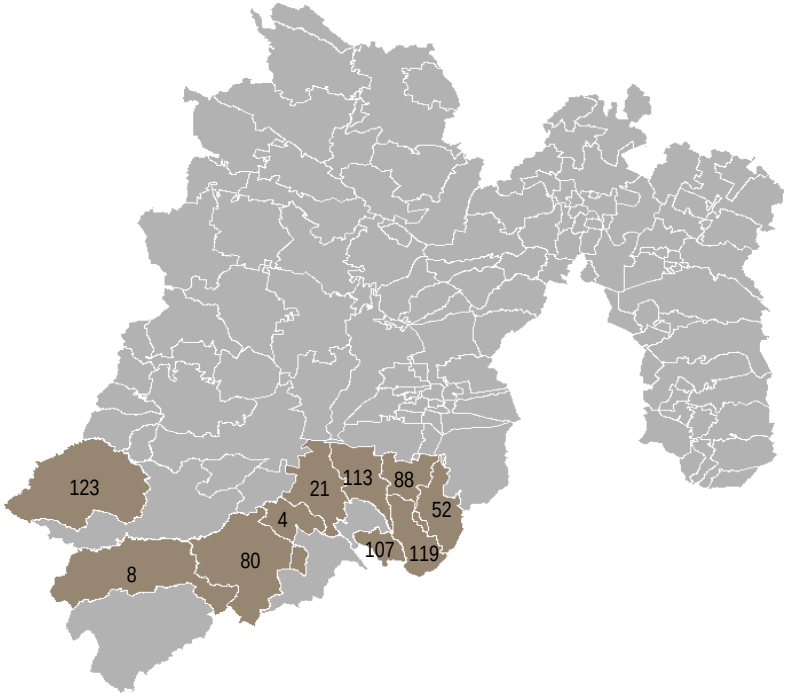

FUENTE: Elaborado por la Subdirección de Información y Estadística, de la Secretaría del Campo; con datos del Servicio de Información Agroalimentaria y Pesquera (Avance SIAP 2022).

Coliflor

Avance de Producción EDOMEX 2022

16° Lugar a Nivel Nacional

En 2022, el Estado de México registra un avance de 70 toneladas.

Clave Mun.	Municipio	Superficie (ha)		Producción	% Part. Producción
		Sembrada	Cosechada		
39	Ixtapaluca	2	2	46	65%
92	Teotihuacán	1	1	25	35%
Total Estatal 2022 (Todos los Municipios)		3	3	70	100%

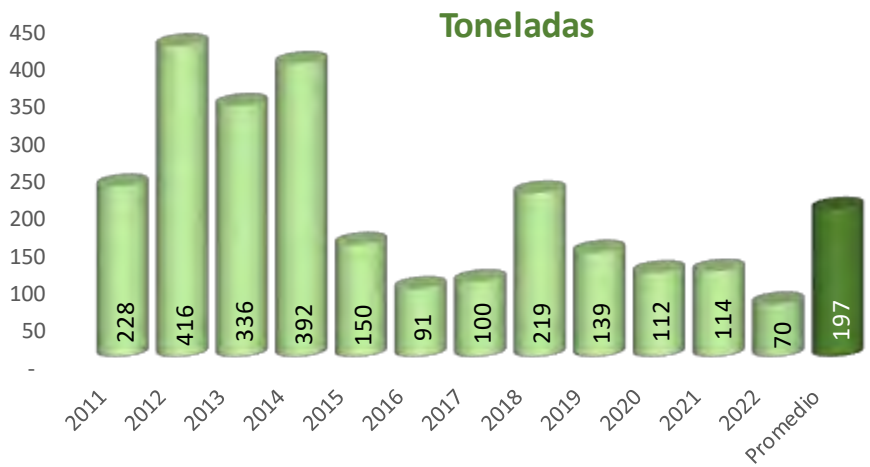

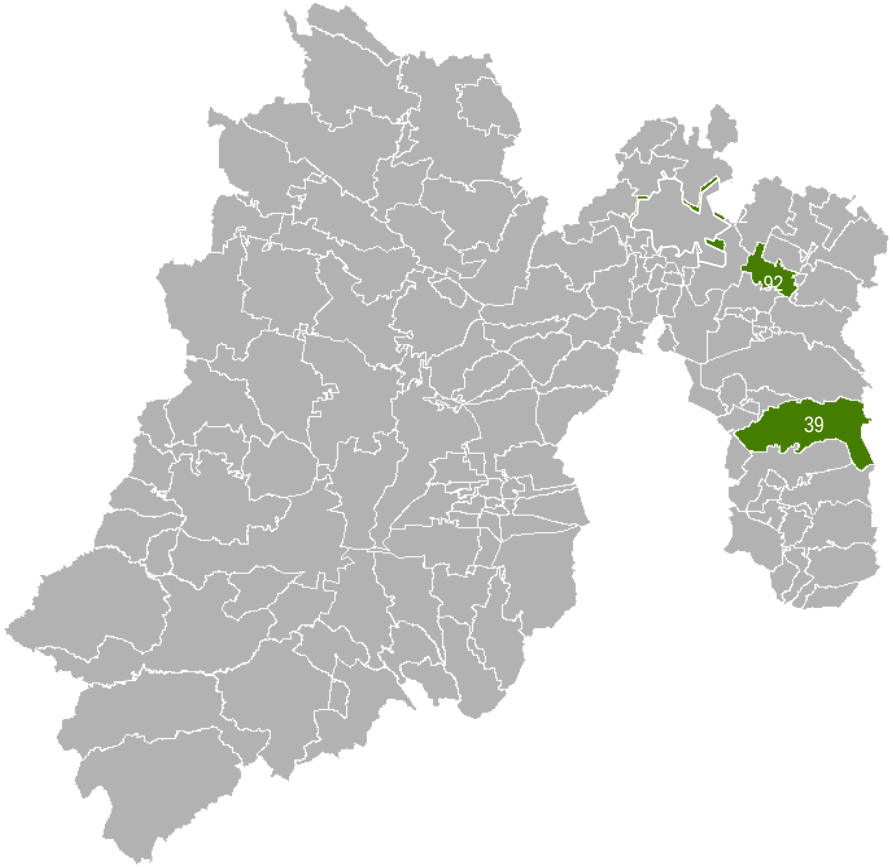

En el SIAP solo se encuentran registros de los municipios de Ixtlahuaca y Teotihuacán con un avance de 3 hectáreas.

FUENTE: Elaborado por la Subdirección de Información y Estadística, de la Secretaría del Campo; con datos del Servicio de Información Agroalimentaria y Pesquera (Avance SIAP 2022).

Espárrago

14° Lugar a Nivel Nacional

Avance de Producción EDOMEX 2022

En 2022 el Estado de México reporta en el SIAP un avance de 115 toneladas.

Clave Mun.	Municipio	Superficie (ha)		Producción	% Part. Producción
		Sembrada	Cosechada		
99	Texcoco	18	18	115	100%
Total Estatal 2022 (Todos los Municipios)		18	18	115	100%

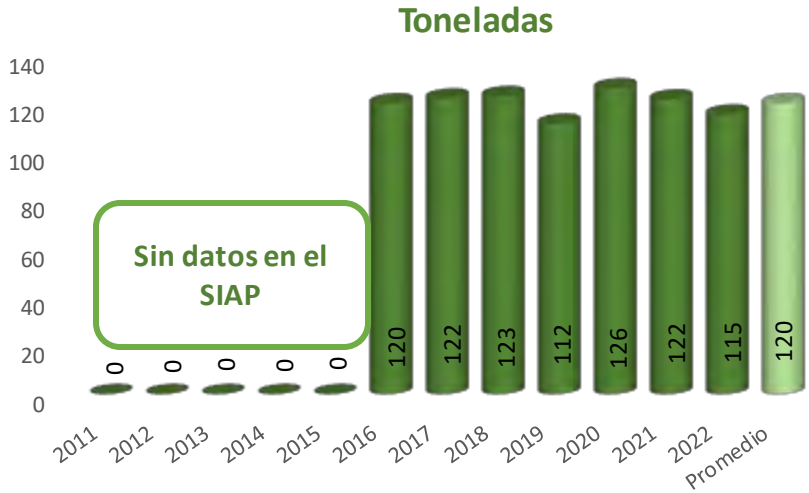

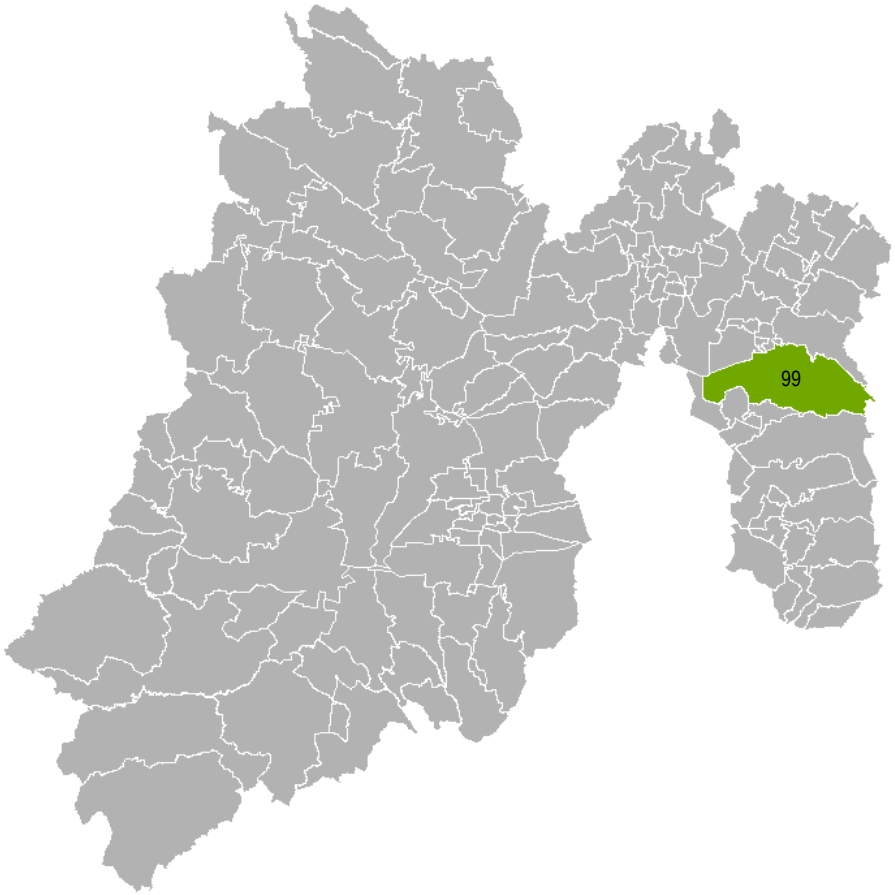

En el SIAP solo existen registros del municipio de Texcoco con un avance de 18 hectáreas sembradas y cosechadas.

FUENTE: Elaborado por la Subdirección de Información y Estadística, de la Secretaría del Campo; con datos del Servicio de Información Agroalimentaria y Pesquera (Avance SIAP 2022).

Frambuesa

Avance de Producción EDOMEX 2022

6° Lugar a Nivel Nacional

En 2022, el Estado de México reporta un avance de 87 toneladas, misma cantidad de producción con respecto al año anterior.

Clave Mun.	Municipio	Superficie (ha)		Producción	% Part. Producción
		Sembrada	Cosechada		
114	Villa Victoria	4	4	31	36%
110	Valle de Bravo	4	4	28	32%
62	Ocoyoacac	3	3	13	15%
88	Tenancingo	2	2	6	7%
112	Villa del Carbón	1	1	5	6%
64	El Oro	2	2	4	5%
Total Estatal 2022 (Todos los Municipios)		16	16	87	100%

Toneladas

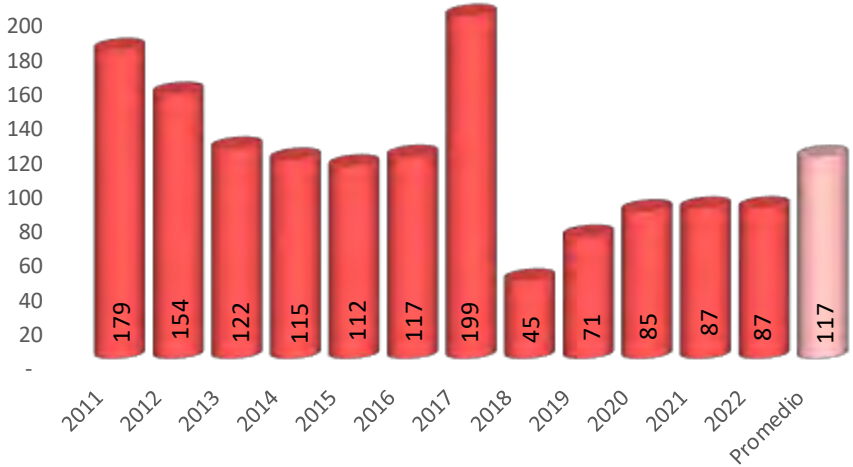

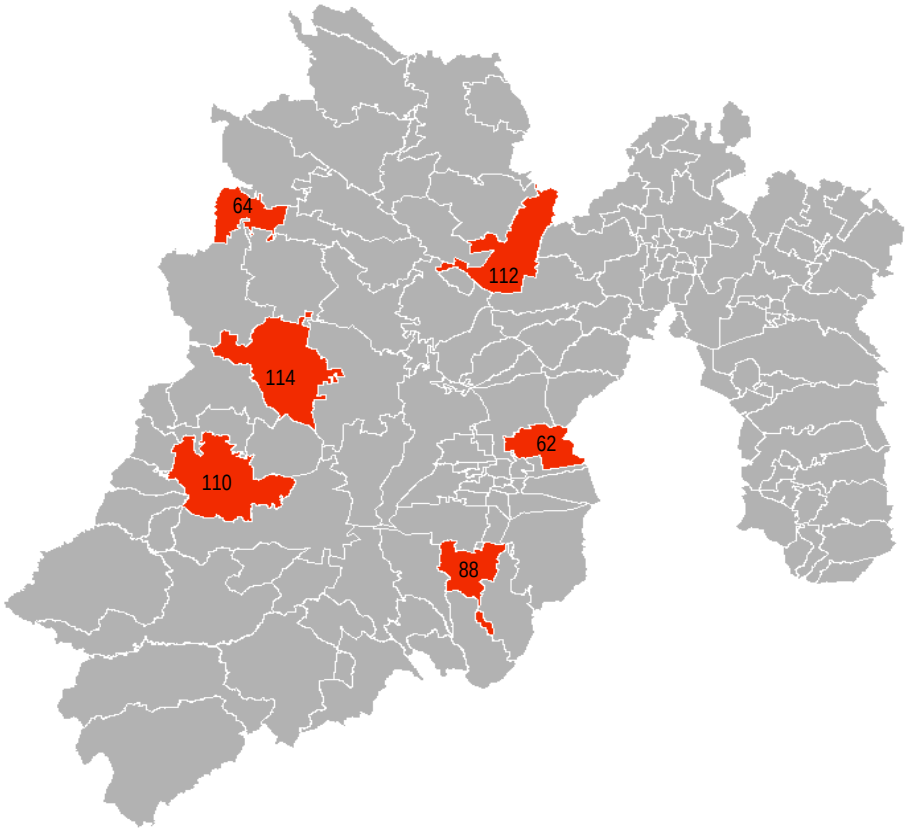

El SIAP tiene registro de 6 municipios los cuales se describen en la gráfica, con un avance de 16 hectáreas sembradas y cosechadas.

FUENTE: Elaborado por la Subdirección de Información y Estadística, de la Secretaría del Campo; con datos del Servicio de Información Agroalimentaria y Pesquera (Avance SIAP 2022).

Lechuga

Avance de Producción EDOMEX 2022

11° Lugar a Nivel Nacional

En 2022, se tiene un avance de 853 hectáreas, con un volumen de producción de 11,988 toneladas a nivel Estatal.

Clave Mun.	Municipio	Superficie (ha)		Producción	% Part. Producción
		Sembrada	Cosechada		
122	Valle de Chalco Solidaridad	192	192	3,362	28%
90	Tenango del Valle	264	264	2,801	23%
50	Juchitepec	76	76	1,178	10%
99	Texcoco	27	27	783	7%
68	Ozumba	40	40	592	5%
25	Chalco	31	31	516	4%
49	Joquicingo	57	57	481	4%
72	Rayón	48	48	447	4%
98	Texcalyacac	20	20	375	3%
Total Estatal 2022 (Todos los Municipios)		853	853	11,988	100%

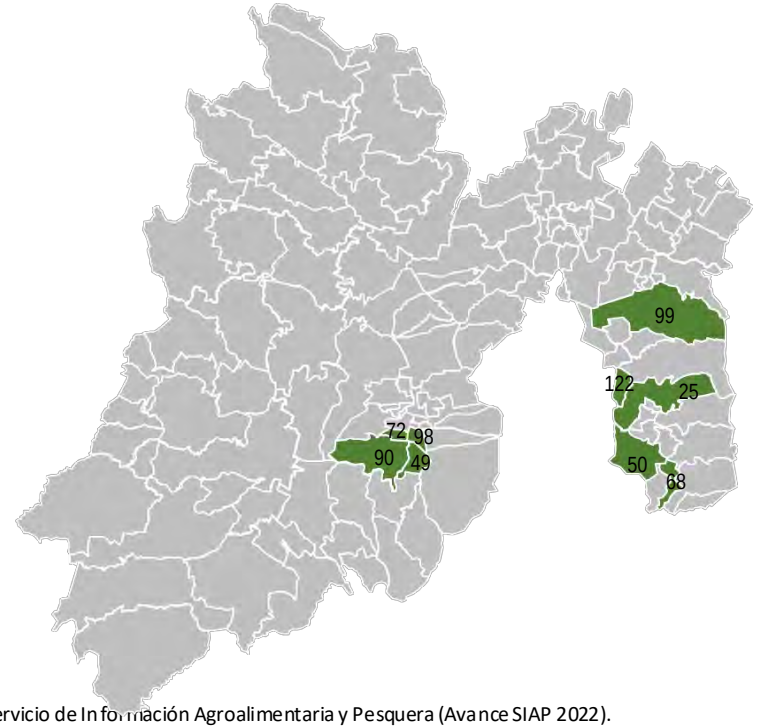

Entre los principales municipios productores de Lechuga registrados por el SIAP están, Valle de Chalco y Tenango del Valle que aportan el 51% del volumen Estatal, con 6,163 toneladas de avance.

FUENTE: Elaborado por la Subdirección de Información y Estadística, de la Secretaría del Campo; con datos del Servicio de Información Agroalimentaria y Pesquera (Avance SIAP 2022).

Maguey Pulquero

3° Lugar a Nivel Nacional

Avance de Producción EDOMEX 2022

Es considerado un símbolo de identidad y elemento de nuestra cultura, en 2022 registra un avance de 16,858 (mlt).

Clave Mun.	Municipio	Superficie (ha)		Producción	% Part. Producción
		Sembrada	Cosechada		
65	Otumba	701	701	8,328	49%
16	Axapusco	150	150	2,025	12%
47	Jiquipilco	300	105	1,802	11%
84	Temascalapa	95	95	1,183	7%
92	Teotihuacán	95	95	1,150	7%
61	Nopaltepec	85	85	1,088	6%
93	Tepetlaoxtoc	42	18	312	2%
39	Ixtapaluca	20	12	258	2%
115	Xonacatlán	6	6	232	1%
75	San Martín de Las Pirámides	12	12	152	1%
Total Estatal 2022 (Todos los Municipios)		1,539	1,290	16,858	100%

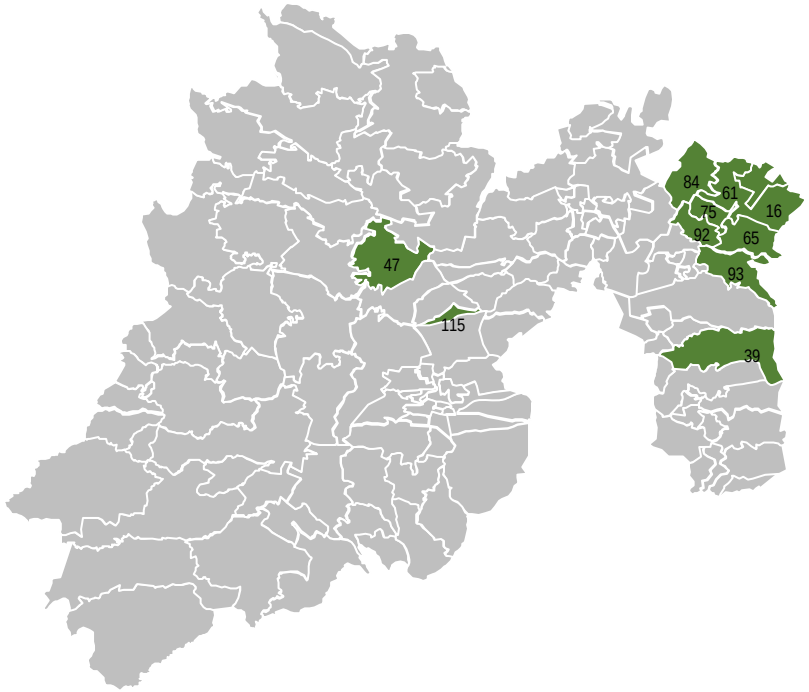

El Maguey Pulquero es una de las más de 125 especies de Agave que hay en México, en su etapa madura puede llegar a medir hasta dos metros y vivir entre ocho y diez años, el SIAP registra un avance de 1,539 hectáreas sembradas y 1,290 cosechadas.

FUENTE: Elaborado por la Subdirección de Información y Estadística, de la Secretaría del Campo; con datos del Servicio de Información Agroalimentaria y Pesquera (Avance SIAP 2022).

Maíz Forrajero

5° Lugar a Nivel Nacional

Avance de Producción EDOMEX 2022

En 2022, se tiene un avance de superficie con 20,963 hectáreas sembradas y 20,923 cosechadas con más de un millón de toneladas.

Clave Mun.	Municipio	Superficie (ha)		Producción	% Part. Producción
		Sembrada	Cosechada		
120	Zumpango	3,703	3,703	180,673	16%
71	Polotitlán	2,025	2,025	93,418	9%
59	Nextlalpan	1,349	1,349	82,964	8%
99	Texcoco	1,345	1,345	65,124	6%
24	Cuautitlán	820	820	59,860	5%
81	Tecámac	903	903	58,514	5%
3	Aculco	1,015	1,015	48,678	4%
45	Jilotepec	646	646	34,913	3%
79	Soyaniquilpan de Juárez	631	631	31,296	3%
36	Hueypoxtla	485	485	29,585	3%
Total Estatal 2022 (Todos los Municipios)		20,963	20,923	1,096,749	100%

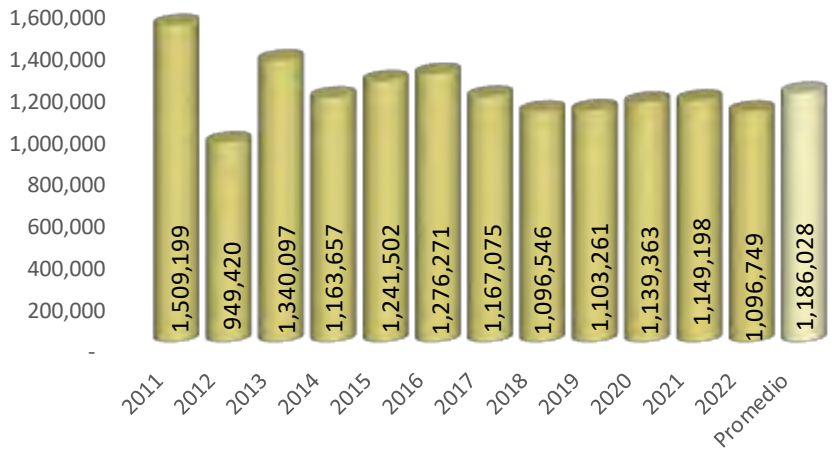

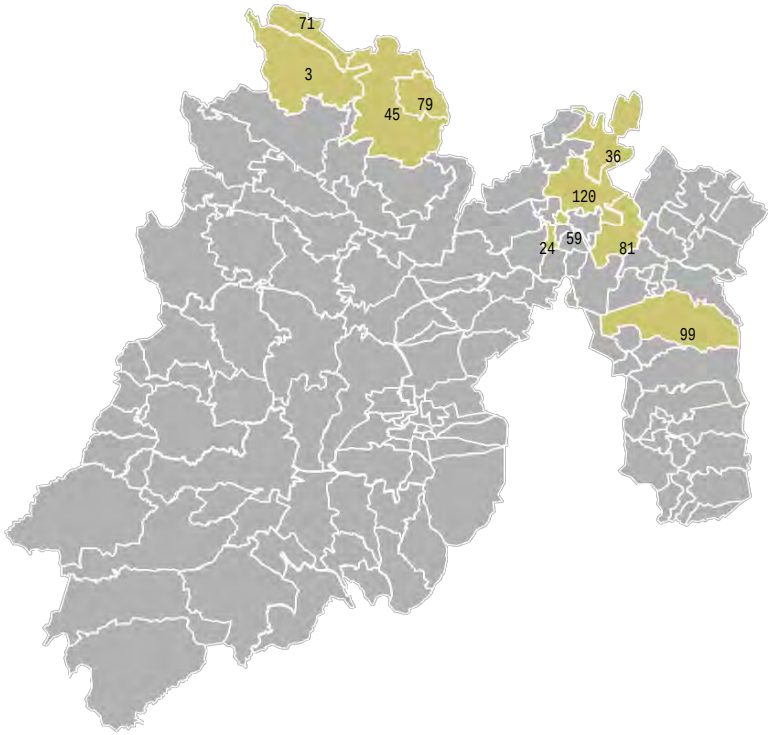

De los 66 municipios registrados en el SIAP como productores de Maíz Forrajero, 10 municipios aportan el 62% del volumen Estatal, con 685,024 toneladas.

FUENTE: Elaborado por la Subdirección de Información y Estadística, de la Secretaría del Campo; con datos del Servicio de Información Agroalimentaria y Pesquera (Avance SIAP 2022).

Maíz Grano

8° Lugar a Nivel Nacional

Avance de Producción EDOMEX 2022

En 2022, el Estado de México reporta un avance de producción de 968,489 toneladas, con 299,754 hectáreas cosechadas.

Clave Mun.	Municipio	Superficie (ha)		Producción	% Part. Producción
		Sembrada	Cosechada		
114	Villa Victoria	16,914	14,550	56,928	6%
42	Ixtlahuaca	21,056	14,400	47,720	5%
106	Toluca	13,713	11,295	46,665	5%
124	San José del Rincón	18,720	15,912	44,554	5%
1	Acambay de Ruíz Castañeda	15,215	11,370	40,160	4%
85	Temascalcingo	13,809	9,073	39,210	4%
111	Villa de Allende	10,415	9,500	35,625	4%
74	San Felipe del Progreso	19,960	13,057	33,521	3%
5	Almoloya de Juárez	21,899	5,999	32,454	3%
48	Jocotitlán	16,615	8,595	29,250	3%
Total Estatal 2022 (Todos los Municipios)		464,199	299,754	968,489	100%

Toneladas

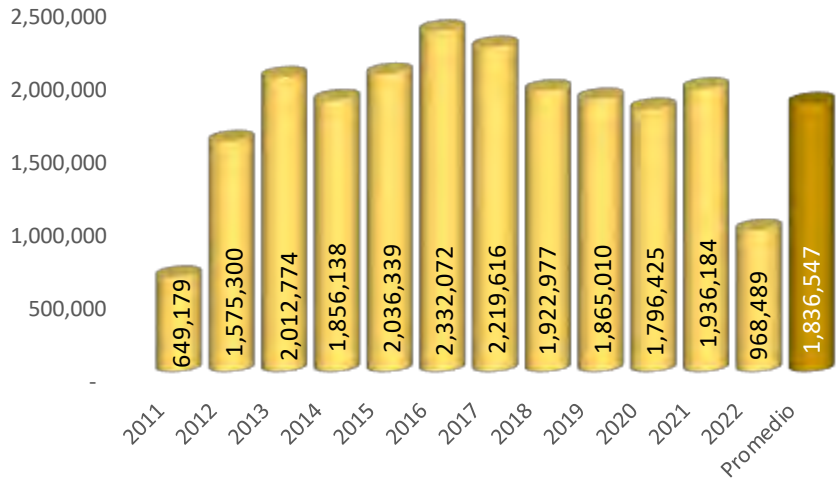

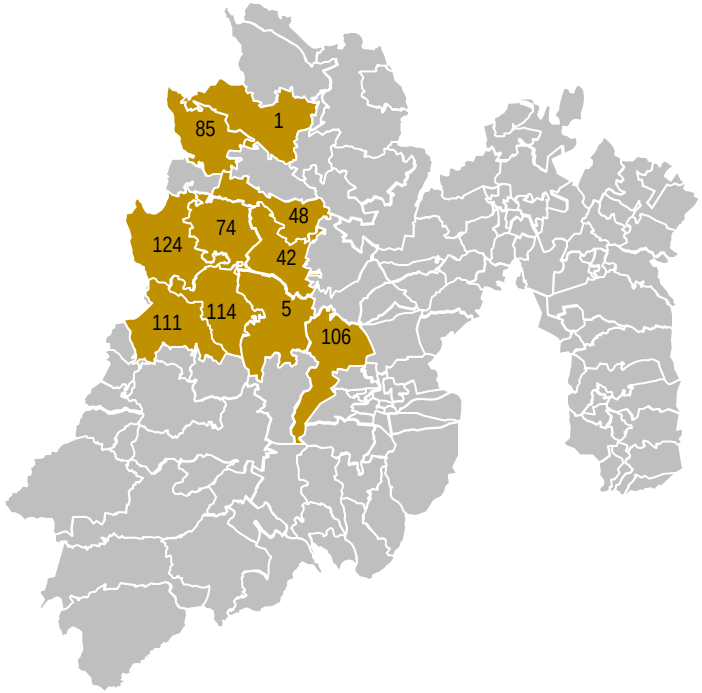

Los 124 municipios productores de Maíz Grano registrados en el SIAP, los 10 principales aportan el 42% del volumen Estatal con 406,087 toneladas.

FUENTE: Elaborado por la Subdirección de Información y Estadística, de la Secretaría del Campo; con datos del Servicio de Información Agroalimentaria y Pesquera (Avance SIAP 2022).

Melón

21° Lugar a Nivel Nacional

Avance de Producción EDOMEX 2022

En 2022, el Estado de México reporta un avance de 98 toneladas de volumen de producción a nivel Estatal.

Clave Mun.	Municipio	Superficie (ha)		Producción	% Part. Producción
		Sembrada	Cosechada		
123	Luvianos	5	5	98	100%
Total Estatal 2022 (Todos los Municipios)		5	5	98	100%

Toneladas

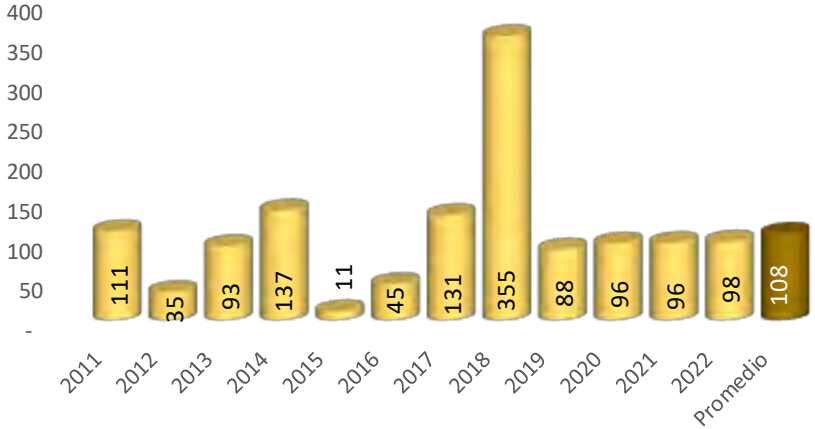

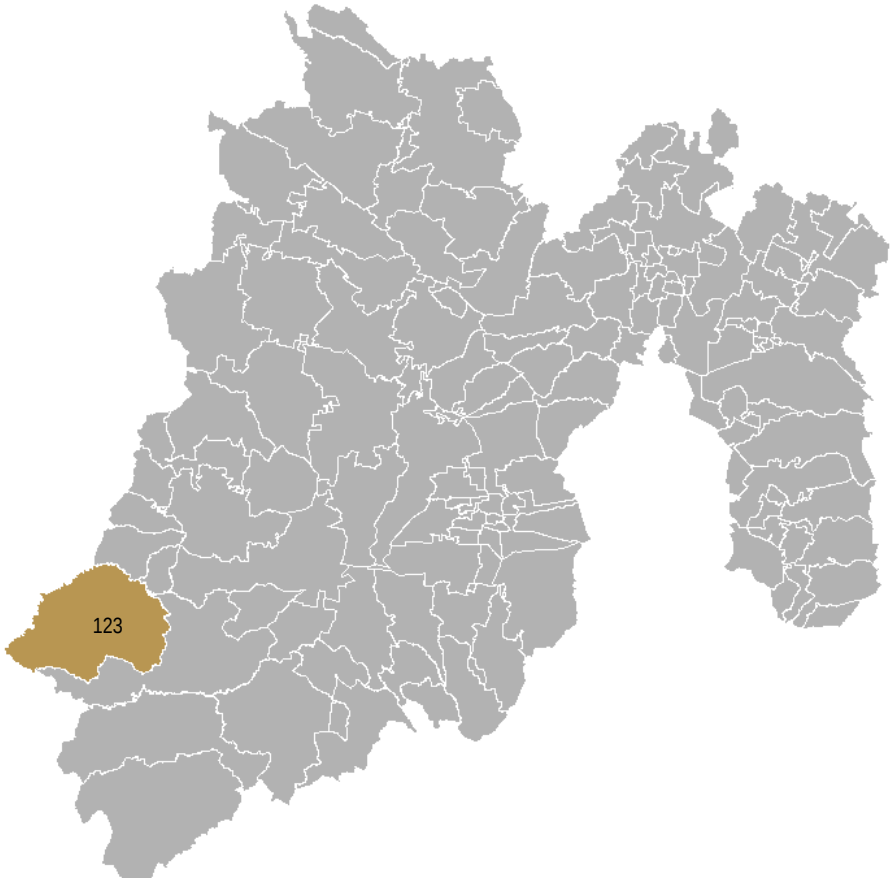

El SIAP registra al municipio de Luvianos como uno de los productores de Melón, con un avance de cinco hectáreas sembradas y cosechadas.

FUENTE: Elaborado por la Subdirección de Información y Estadística, de la Secretaría del Campo; con datos del Servicio de Información Agroalimentaria y Pesquera (Avance SIAP 2022).

Naranja

25° Lugar a Nivel Nacional

Avance de Producción EDOMEX 2022

En 2022, el Estado de México reporta un avance de 179 toneladas de volumen de producción.

Clave Mun.	Municipio	Superficie (ha)		Producción	% Part. Producción
		Sembrada	Cosechada		
8	Amatepec	15	15	96	54%
105	Tlatlaya	4	4	26	15%
80	Sultepec	2	2	21	12%
82	Tejupilco	3	3	21	12%
123	Luvianos	2	2	8	5%
86	Temascaltepec	1	1	7	4%
Total Estatal 2022 (Todos los Municipios)		26	26	179	100%

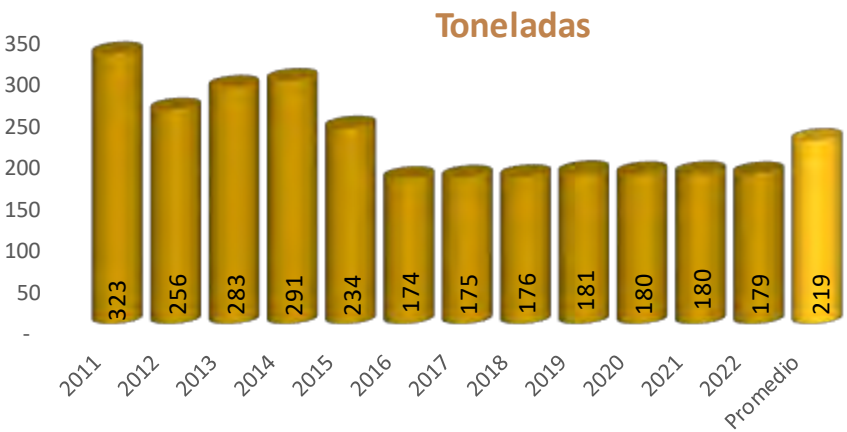

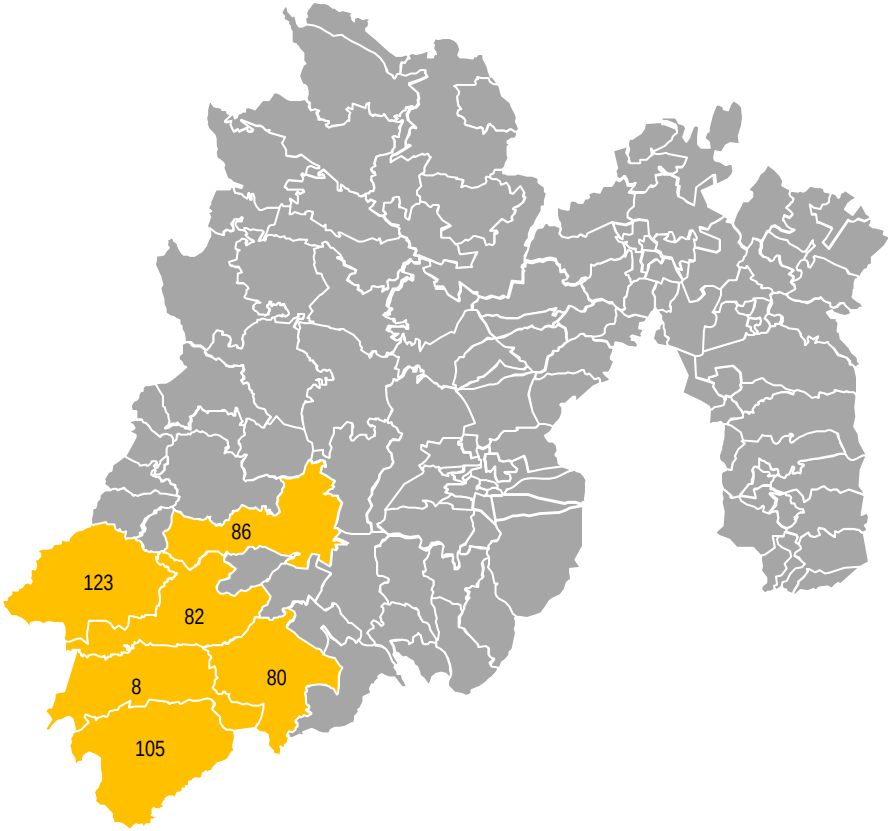

El SIAP tiene registros de los municipios descritos en la tabla de arriba, con un avance de 26 hectáreas sembradas y cosechadas.

FUENTE: Elaborado por la Subdirección de Información y Estadística, de la Secretaría del Campo; con datos del Servicio de Información Agroalimentaria y Pesquera (Avance SIAP 2022).

Papa

4° Lugar a Nivel Nacional

Avance de Producción EDOMEX 2022

En 2022, se tiene un avance de 5,439 hectáreas cosechadas, con un volumen de producción de 159,756 toneladas a nivel Estatal.

Clave Mun.	Municipio	Superficie (ha)		Producción	% Part. Producción
		Sembrada	Cosechada		
114	Villa Victoria	680	680	24,738	15%
118	Zinacantepec	848	848	24,376	15%
90	Tenango del Valle	617	617	17,813	11%
111	Villa de Allende	451	451	16,173	10%
50	Juchitepec	381	381	13,682	9%
124	San José del Rincón	537	490	13,328	8%
7	Amanalco	473	473	13,195	8%
49	Joquicingo	268	268	7,113	4%
63	Ocuilan	236	236	5,861	4%
32	Donato Guerra	136	136	4,122	3%
Total Estatal 2022 (Todos los Municipios)		5,514	5,439	159,756	100%

Toneladas

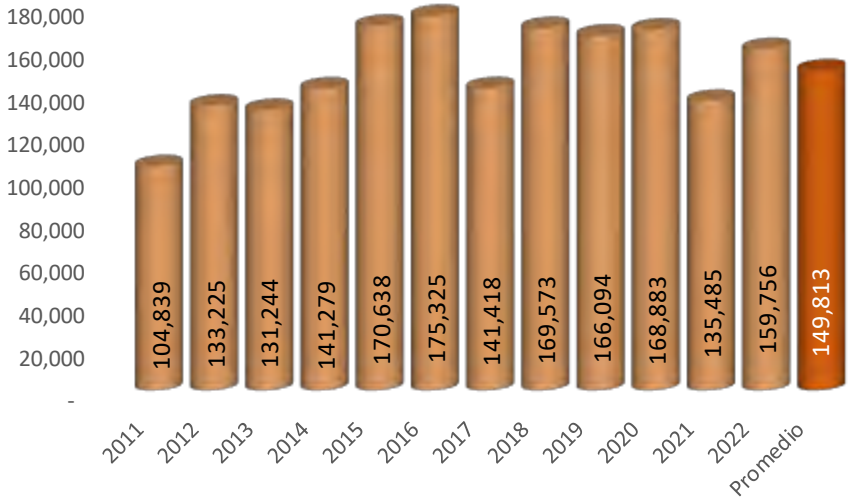

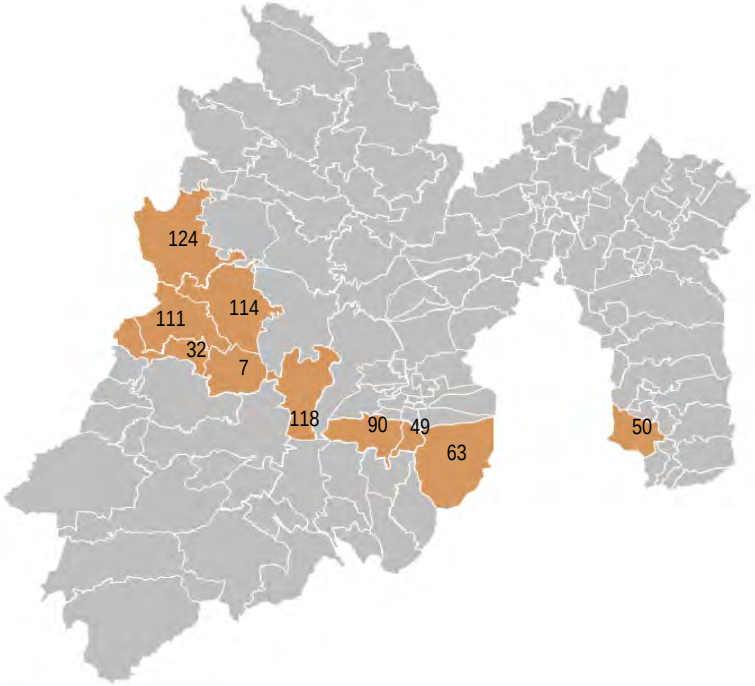

De los 22 municipios productores de Papa que registra el SIAP, 10 municipios, aportan el 88% del volumen Estatal con 140,400 toneladas.

FUENTE: Elaborado por la Subdirección de Información y Estadística, de la Secretaría del Campo; con datos del Servicio de Información Agroalimentaria y Pesquera (Avance SIAP 2022).

Papaya

19° Lugar a Nivel Nacional

Avance de Producción EDOMEX 2022

En 2022 el Estado de México reporta un avance de 62 toneladas de volumen de producción.

Clave Mun.	Municipio	Superficie (ha)		Producción	% Part. Producción
		Sembrada	Cosechada		
105	Tlatlaya	2	2	35	57%
82	Tejupilco	2	2	27	43%
Total Estatal 2022 (Todos los Municipios)		4	4	62	100%

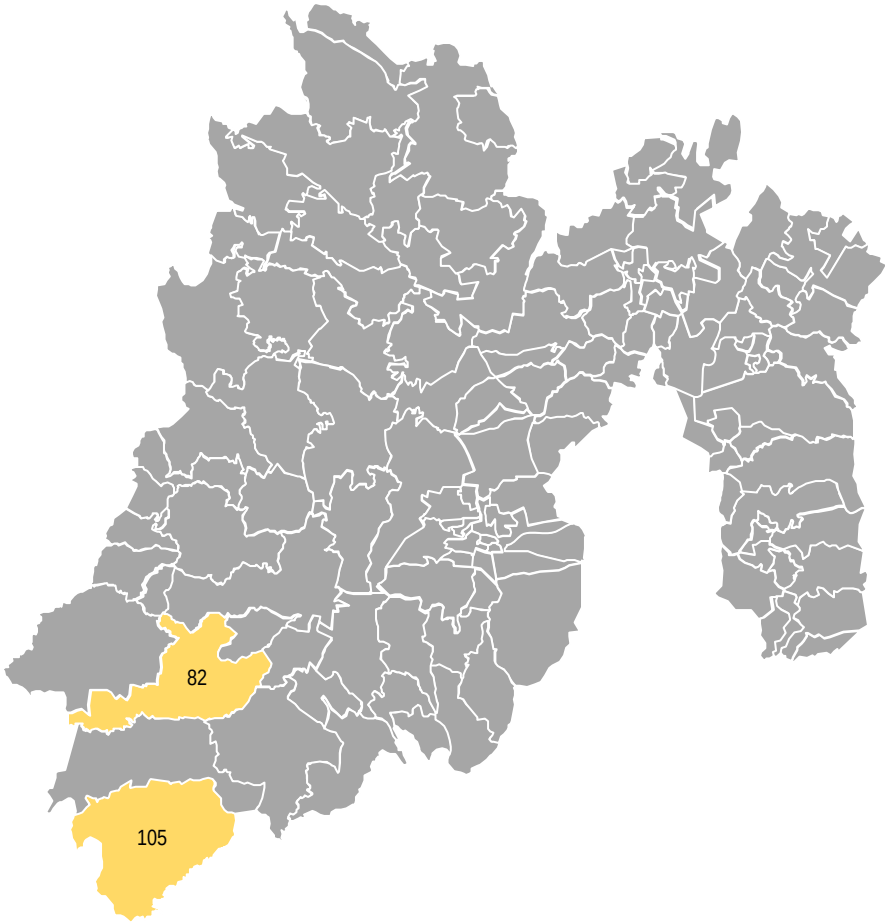

En el SIAP solo se tiene registros de los municipios de Tlatlaya y Tejupilco con un avance de 4 hectáreas sembradas y cosechadas.

FUENTE: Elaborado por la Subdirección de Información y Estadística, de la Secretaría del Campo; con datos del Servicio de Información Agroalimentaria y Pesquera (Avance SIAP 2022).

Pepino

17° Lugar a Nivel Nacional

Avance de Producción EDOMEX 2022

En 2022, el Estado de México aporta un avance de 9,837 toneladas de volumen de producción.

Clave Mun.	Municipio	Superficie (ha)		Producción	% Part. Producción
		Sembrada	Cosechada		
94	Tepetlixpa	130	130	3,448	35%
68	Ozumba	85	85	2,173	22%
119	Zumpahuacán	45	45	1,349	14%
123	Luvianos	16	16	1,143	12%
40	Ixtapan de La Sal	38	33	753	8%
107	Tonatico	35	29	742	8%
52	Malinalco	3	3	98	
113	Villa Guerrero	1	1	90	1%
21	Coatepec Harinas	18	2	41	0%
Total Estatal 2022 (Todos los Municipios)		372	345	9,837	100%

Toneladas

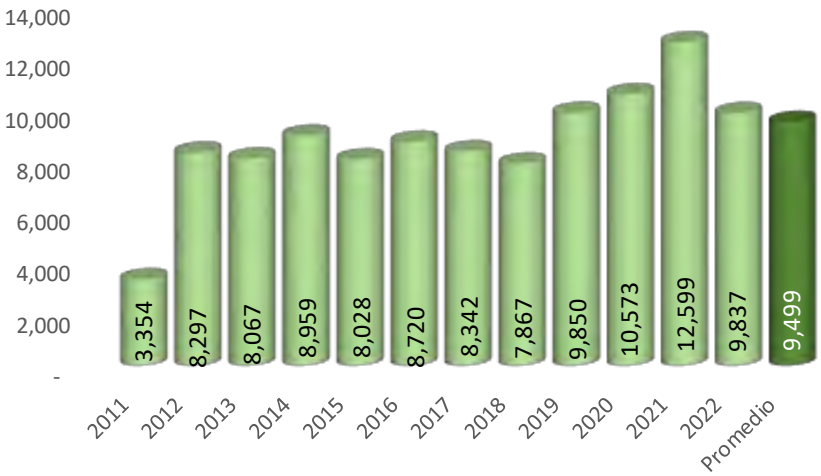

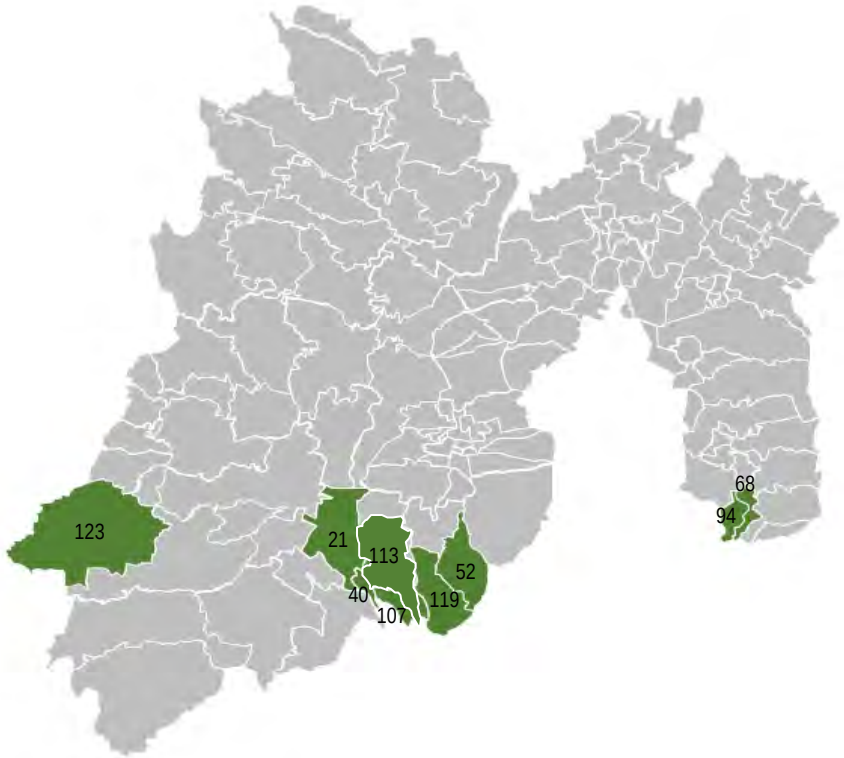

El SIAP, actualmente tiene registros de estos municipios descritos en esta ficha con un avance de 372 hectáreas sembradas, 345 cosechadas y 9,837 toneladas de producción.

FUENTE: Elaborado por la Subdirección de Información y Estadística, de la Secretaría del Campo; con datos del Servicio de Información Agroalimentaria y Pesquera (Avance SIAP 2022).

Piña

17° Lugar a Nivel Nacional

Avance de Producción EDOMEX 2022

En 2022, el Estado de México reporta un avance de 142 toneladas de volumen de producción.

Clave Mun.	Municipio	Superficie (ha)		Producción	% Part. Producción
		Sembrada	Cosechada		
8	Amatepec	15	15	142	100%
Total Estatal 2022 (Todos los Municipios)		15	15	142	100%

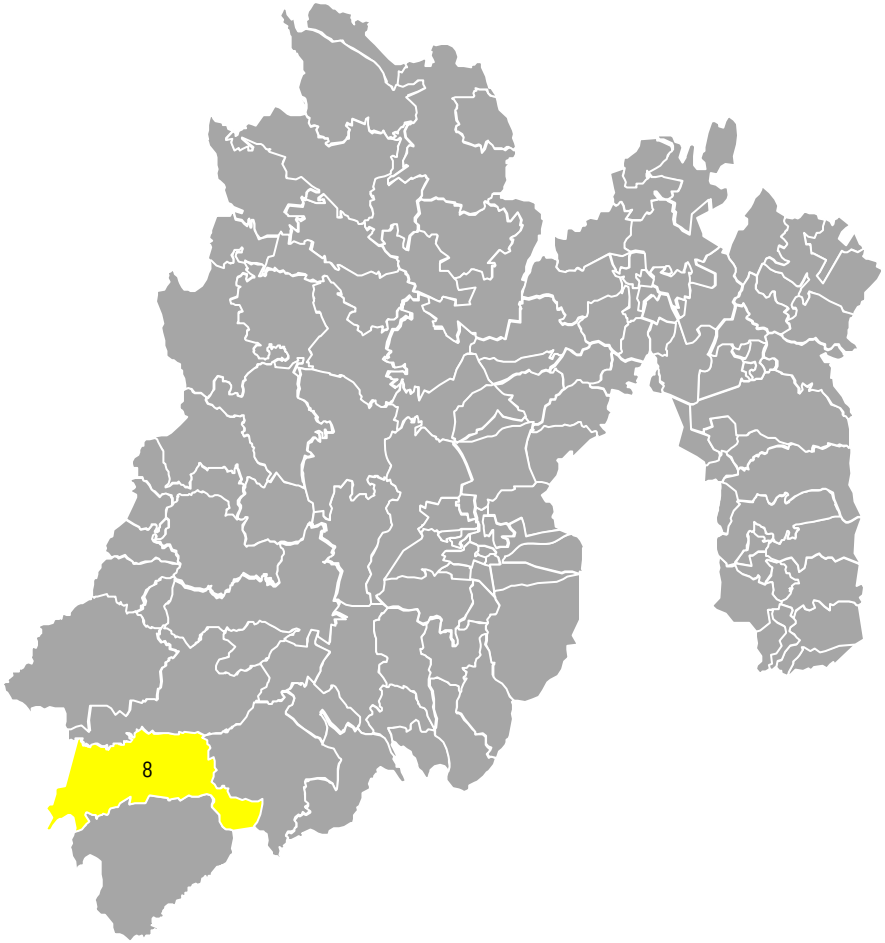

El SIAP tiene registro solo del municipio de Amatepec, con 15 hectáreas sembradas y cosechadas.

FUENTE: Elaborado por la Subdirección de Información y Estadística, de la Secretaría del Campo; con datos del Servicio de Información Agroalimentaria y Pesquera (Avance SIAP 2022).

Plátano

Avance de Producción EDOMEX 2022

15° Lugar a Nivel Nacional

En 2022, el Estado de México reporta un avance de 227 toneladas de producción.

Clave Mun.	Municipio	Superficie (ha)		Producción	% Part. Producción
		Sembrada	Cosechada		
80	Sultepec	15	15	188	83%
52	Malinalco	2	2	39	17%
Total Estatal 2022 (Todos los Municipios)		17	17	227	100%

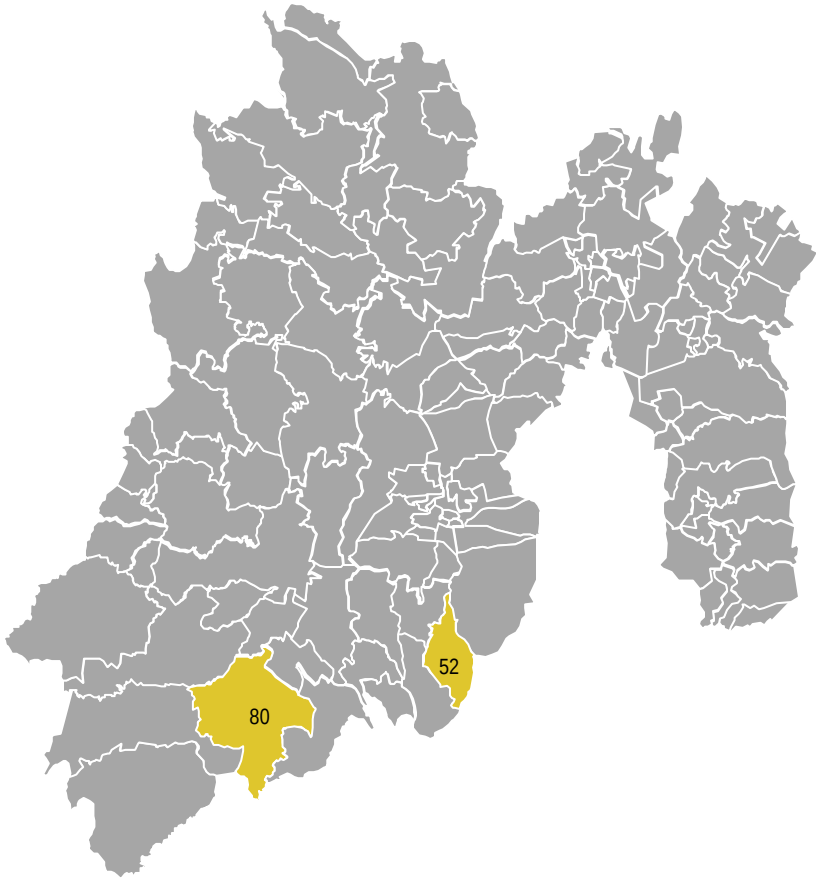

El SIAP tiene registros de los municipios de Sultepec y Malinalco, con un avance de 17 hectáreas sembradas y cosechadas.

FUENTE: Elaborado por la Subdirección de Información y Estadística, de la Secretaría del Campo; con datos del Servicio de Información Agroalimentaria y Pesquera (Avance SIAP 2022).

Sandía

Avance de Producción EDOMEX 2022

25° Lugar a Nivel Nacional

En 2022, el Estado de México reporta un avance de 782 toneladas de volumen de producción.

Clave Mun.	Municipio	Superficie (ha)		Producción	% Part. Producción
		Sembrada	Cosechada		
123	Luvianos	31	31	689	88%
8	Amatepec	4	4	93	12%
Total Estatal 2022 (Todos los Municipios)		35	35	782	100%

Toneladas

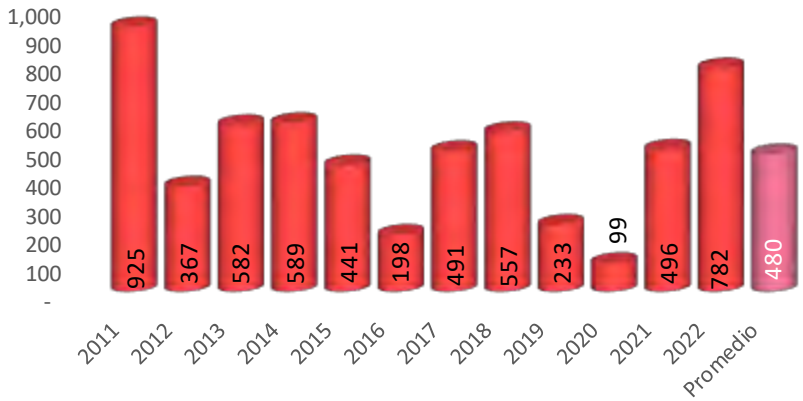

El SIAP tiene registros de los municipios de Luvianos y Amatepec, con un avance de 35 hectáreas sembradas y cosechadas.

FUENTE: Elaborado por la Subdirección de Información y Estadística, de la Secretaría del Campo; con datos del Servicio de Información Agroalimentaria y Pesquera (Avance SIAP 2022).

Sorgo Forrajero

23° Lugar a Nivel Nacional

Avance de Producción EDOMEX 2022

En 2022 el Estado de México reporta un avance de 4,225 toneladas de volumen de producción.

Clave Mun.	Municipio	Superficie (ha)		Producción	% Part. Producción
		Sembrada	Cosechada		
105	Tlatlaya	50	50	1,739	41%
123	Luvianos	47	47	1,642	38%
99	Texcoco	11	11	258	6%
52	Malinalco	8	8	219	5%
63	Ocuilan	9	9	197	4%
8	Amatepec	4	4	122	2%
21	Coatepec Harinas	3	3	48	1%
Total Estatal 2022 (Todos los Municipios)		132	132	4,225	100%

Toneladas

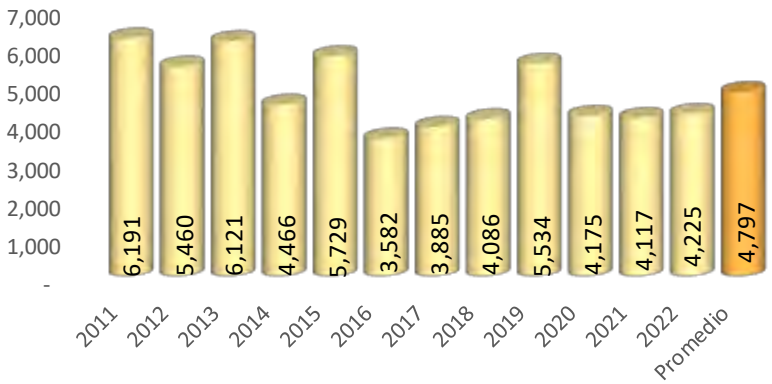

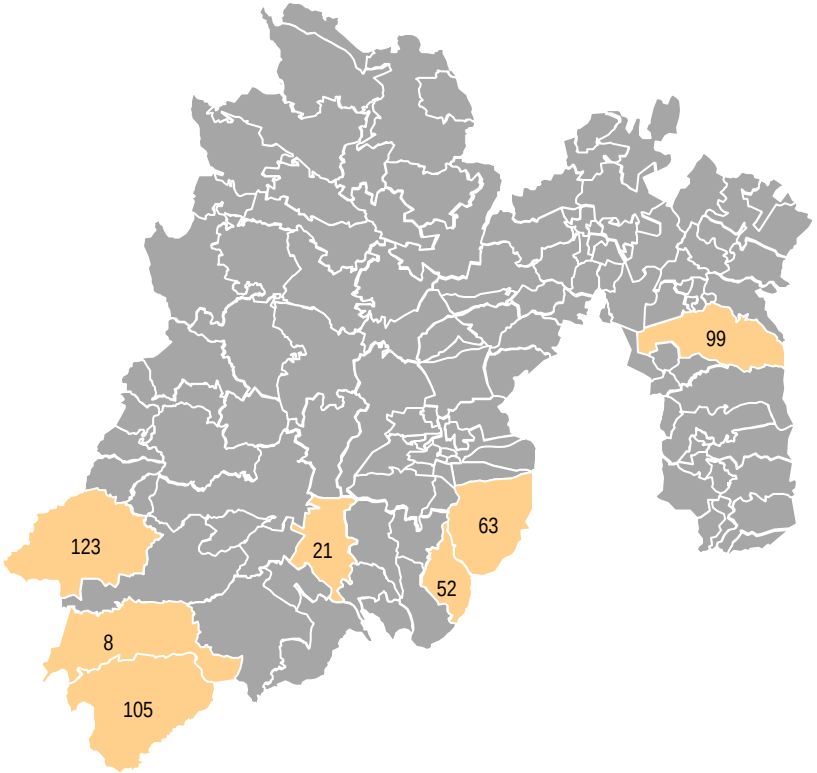

El SIAP, actualmente tiene registros de estos municipios descritos en esta ficha con un avance de 132 hectáreas sembradas y cosechadas con 4,225 toneladas de producción.

FUENTE: Elaborado por la Subdirección de Información y Estadística, de la Secretaría del Campo; con datos del Servicio de Información Agroalimentaria y Pesquera (Avance SIAP 2022).

Sorgo Grano

26° Lugar a Nivel Nacional

Avance de Producción EDOMEX 2022

En 2022, el Estado de México reporta un avance de 483 toneladas de volumen de producción.

Clave Mun.	Municipio	Superficie (ha) Sembrada		Producción	% Part. Producción
52	Malinalco	69	30	129	27%
107	Tonatico	26	20	114	24%
117	Zacualpan	66	66	186	39%
119	Zumpahuacán	43	20	54	11%
Total Estatal 2022 (Todos los Municipios)		204	136	483	100%

Toneladas

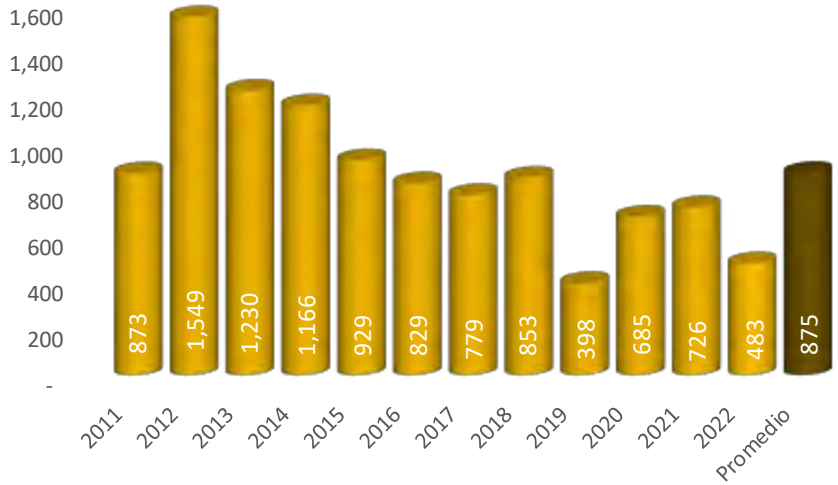

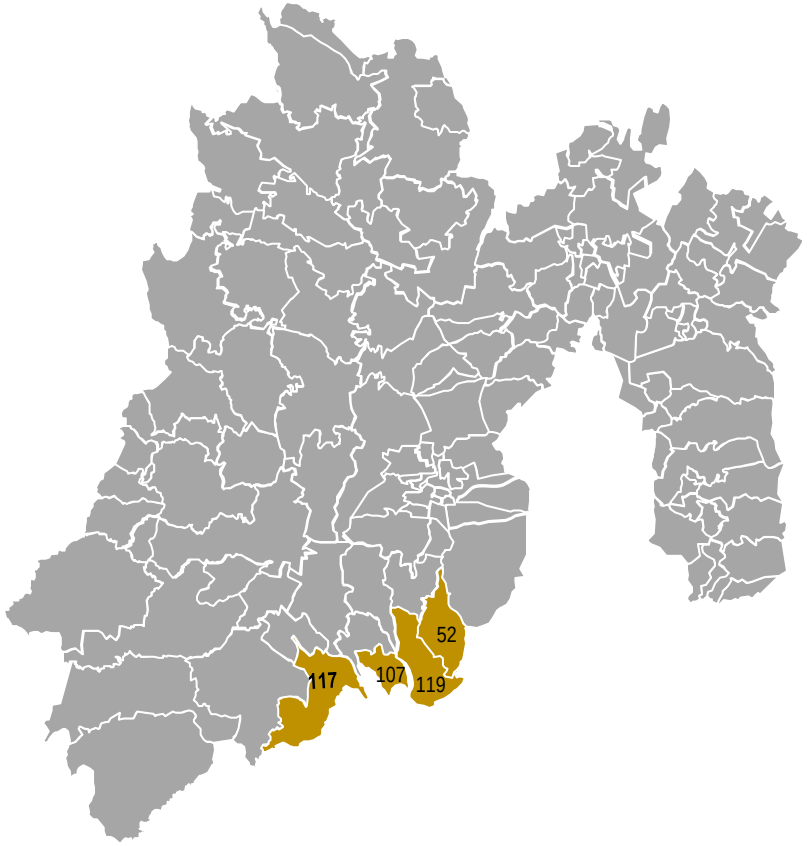

El SIAP, actualmente tiene registros de estos municipios descritos en esta ficha con un avance de 204 hectáreas sembradas, 136 cosechadas y 483 toneladas de producción.

FUENTE: Elaborado por la Subdirección de Información y Estadística, de la Secretaría del Campo; con datos del Servicio de Información Agroalimentaria y Pesquera (Avance SIAP 2022).

Tuna

1° Lugar a Nivel Nacional

Avance de Producción EDOMEX 2022

En 2022, se tiene un avance de 15,818 hectáreas sembradas y cosechadas, con un volumen de producción de 154,978 toneladas a nivel Estatal.

Clave Mun.	Municipio	Superficie (ha)		Producción	% Part. Producción
		Sembrada	Cosechada		
75	San Martín de Las Pirámides	3,658	3,658	34,313	22%
65	Otumba	2,871	2,871	32,113	20%
16	Axapusco	3,080	3,080	28,817	19%
61	Nopaltepec	2,877	2,877	28,427	18%
84	Temascalapa	1,661	1,661	16,000	10%
92	Teotihuacán	1,538	1,538	14,116	9%
2	Acolman	116	116	1,025	66%
93	Tepetlaoxtoc	17	17	1667	11%
Total Estatal 2022 (Todos los Municipios)		15,818	15,818	154,978	100%

Toneladas

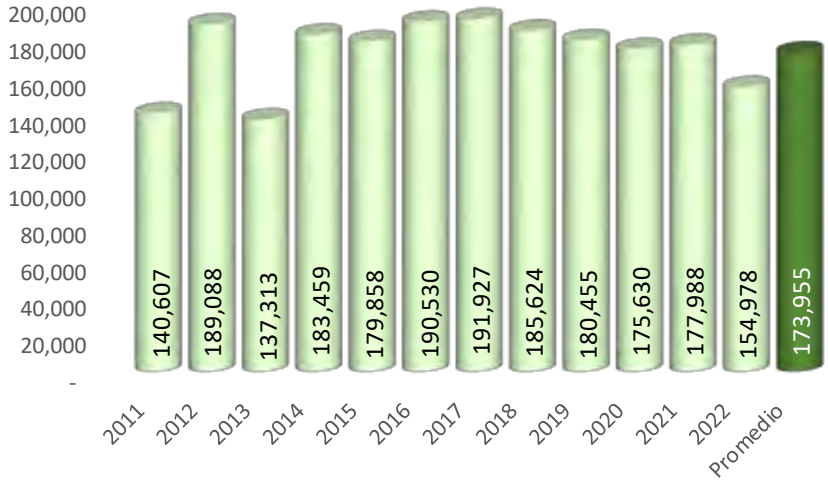

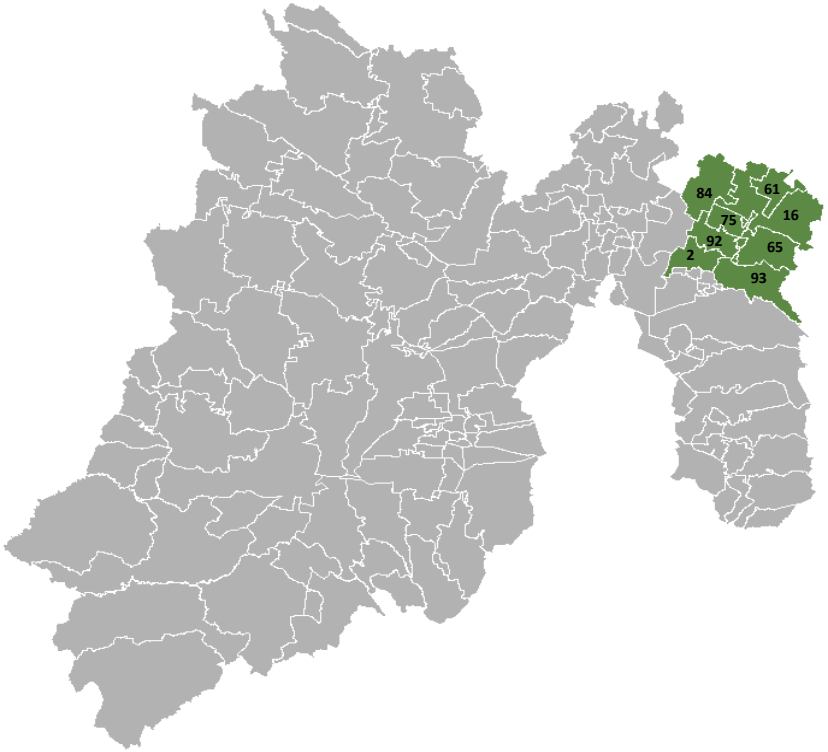

Ocho municipios de la Zona Oriente, en el Estado de México produce alrededor del 35% del volumen total Nacional de Tuna.

FUENTE: Elaborado por la Subdirección de Información y Estadística, de la Secretaría del Campo; con datos del Servicio de Información Agroalimentaria y Pesquera (Avance SIAP 2022).

Zarzamora

7° Lugar a Nivel Nacional

Avance de Producción EDOMEX 2022

En 2022, el Estado de México reporta un avance de 129 toneladas de volumen de producción.

Clave Mun.	Municipio	Superficie (ha)		Producción	% Part. Producción
		Sembrada	Cosechada		
110	Valle de Bravo	9.1	9.1	198	72%
88	Tenancingo	2	2	24	18%
112	Villa del Carbón	2	2	9	7%
99	Texcoco	1	1	2	1%
Total Estatal 2022 (Todos los Municipios)		14	14	129	100%

Toneladas

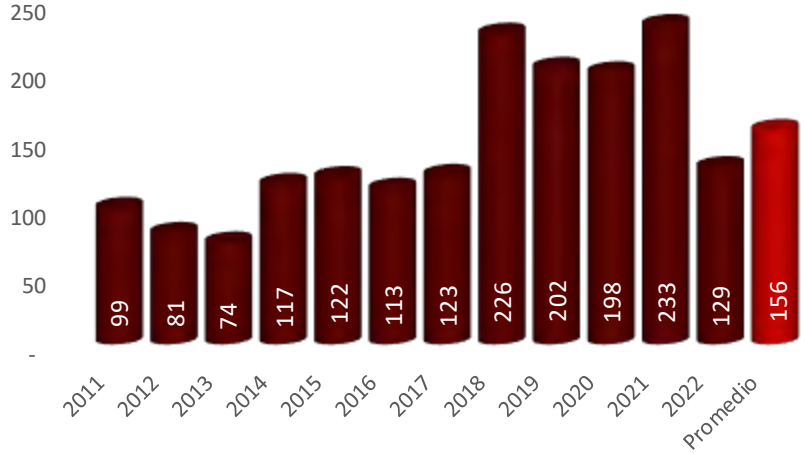

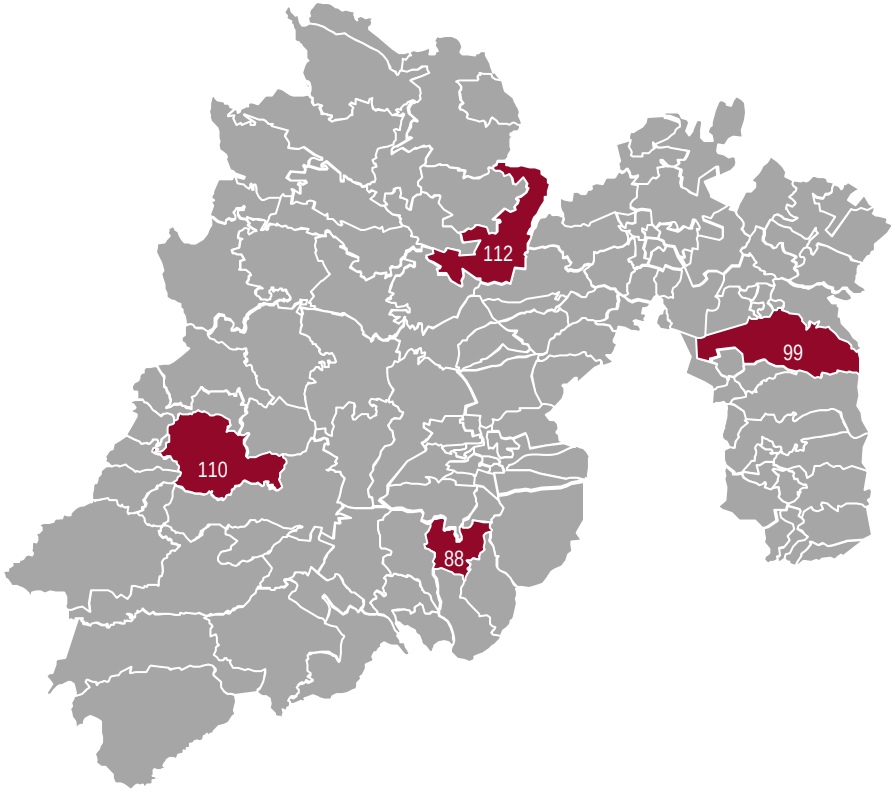

El SIAP, actualmente tiene registros de estos municipios descritos en esta ficha con un avance de 14 hectáreas sembradas y cosechadas con 129 toneladas de producción.

FUENTE: Elaborado por la Subdirección de Información y Estadística, de la Secretaría del Campo; con datos del Servicio de Información Agroalimentaria y Pesquera (Avance SIAP 2022).

GOBIERNO DEL
ESTADO DE MÉXICO

Secretaría del Campo

EDOMÉX
DECISIONES FIRMES, RESULTADOS FUERTES.

PRODUCCIÓN FLORÍCOLA

Crisantemo Gruesa

1° Lugar a Nivel Nacional

Avance de Producción EDOMEX 2022

La producción de Crisantemo en 2022, se registra un avance de 10,397,118 gruesas, cada gruesa equivale a 12 docenas.

Clave Mun.	Municipio	Superficie (ha)		Producción	% Part. Producción
		Sembrada	Cosechada		
113	Villa Guerrero	1,693	1,693	6,962,737	67%
88	Tenancingo	455	444	1,853,351	18%
21	Coatepec Harinas	295	266	1,047,378	10%
86	Temascaltepec	84	84	307,754	3%
99	Texcoco	35	35	119,824	1%
119	Zumpahuacán	24	24	96,718	1%
77	San Simón de Guerrero	3	3	9,356	0%
Total Estatal 2022 (Todos los Municipios)		2,589.14	2,548.51	10,397,118	100%

Gruesas

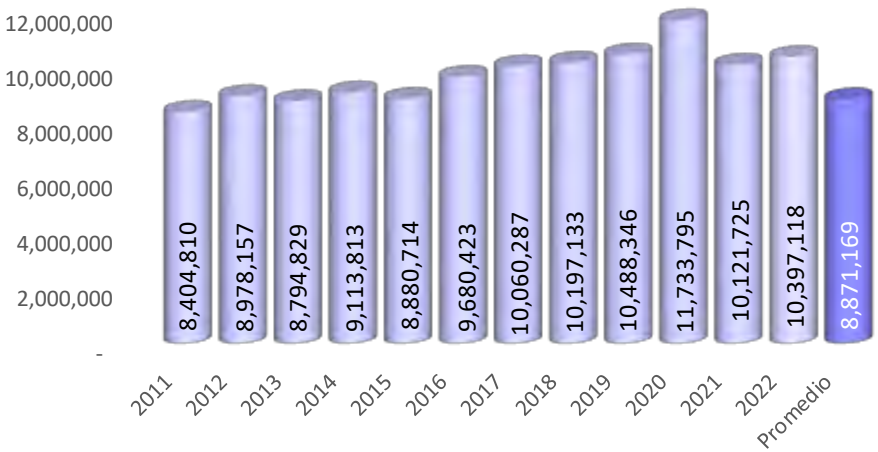

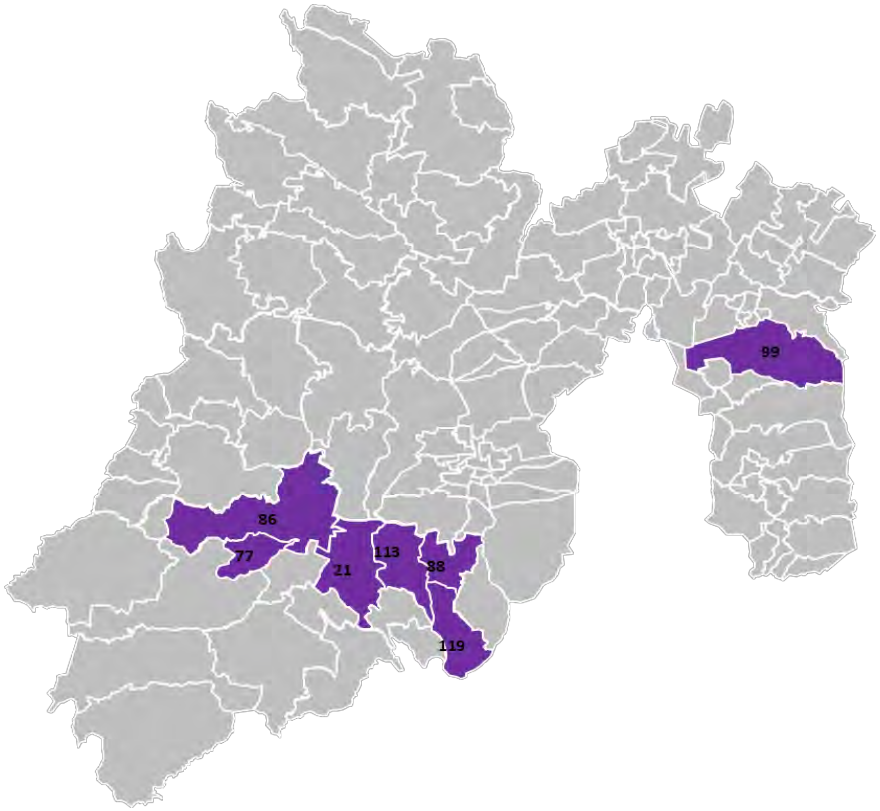

El Estado de México, es el principal productor a nivel Nacional. Entre los principales municipios, destacan, Villa Guerrero y Tenancingo, con más de 8 millones de gruesas que equivale a 84.7% Estatal.

FUENTE: Elaborado por la Subdirección de Información y Estadística, de la Secretaría del Campo; con datos del Servicio de Información Agroalimentaria y Pesquera (Avance SIAP 2022).

Gerbera Gruesa

Avance de Producción EDOMEX 2022

Único Productor a Nivel Nacional

La producción de Gerbera en 2022, se tiene un avance de 1,338,768 gruesas, cada gruesa equivale a 12 docenas.

Clave Mun.	Municipio	Superficie (ha)		Producción	% Part. Producción
		Sembrada	Cosechada		
113	Villa Guerrero	73	73	852,002	61%
88	Tenancingo	30	30	387,548	28%
21	Coatepec Harinas	8	8	119,117	9%
119	Zumpahuacán	3	3	30,102	2%
Total Estatal 2022 (Todos los Municipios)		114	114	1,388,768	100%

Gruesas

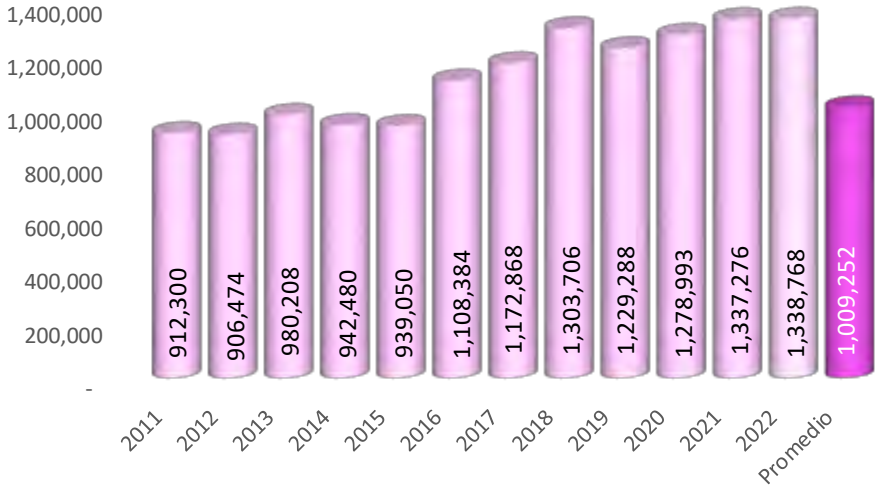

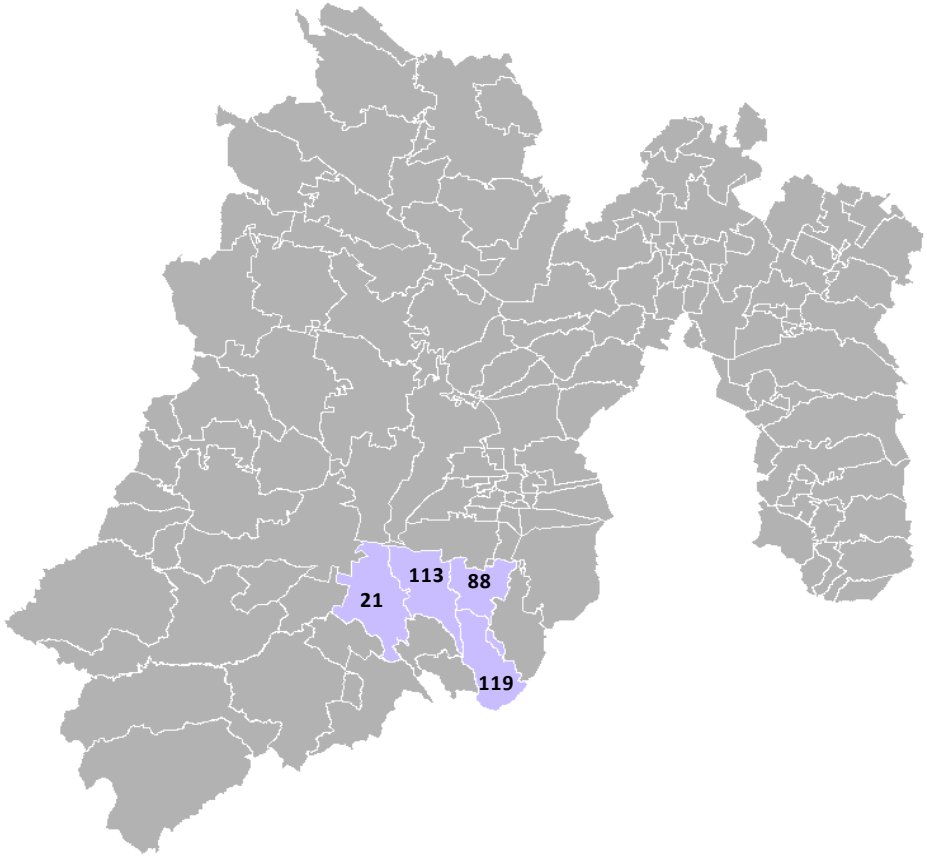

El SIAP tiene registros de 4 municipios con un avance de 114 hectáreas sembradas y cosechadas.

FUENTE: Elaborado por la Subdirección de Información y Estadística, de la Secretaría del Campo; con datos del Servicio de Información Agroalimentaria y Pesquera (Avance SIAP 2022).

Gladiola

2° Lugar a Nivel Nacional

Avance de Producción EDOMEX 2022

En 2022 se tiene un avance de 1,623,916 gruesas, cada gruesa equivale a 12 docenas.

Clave Mun.	Municipio	Superficie (ha)		Producción	% Part. Producción
		Sembrada	Cosechada		
113	Villa Guerrero	203	203	296,930	18%
88	Tenancingo	185	185	248,095	15%
52	Malinalco	141	141	198,977	12%
21	Coatepec Harinas	141	141	165,417	10%
40	Ixtapan de La Sal	101	101	131,538	8%
107	Tonatico	98	98	127,023	8%
63	Ocuilan	155	155	96,219	6%
90	Tenango del Valle	72	72	88,428	5%
119	Zumpahuacán	71	71	85,304	5%
49	Joquicingo	71	71	79,616	5%
Total Estatal 2022 (Todos los Municipios)		1,345.87	1,345.87	1,623,916	100%

Gruesas

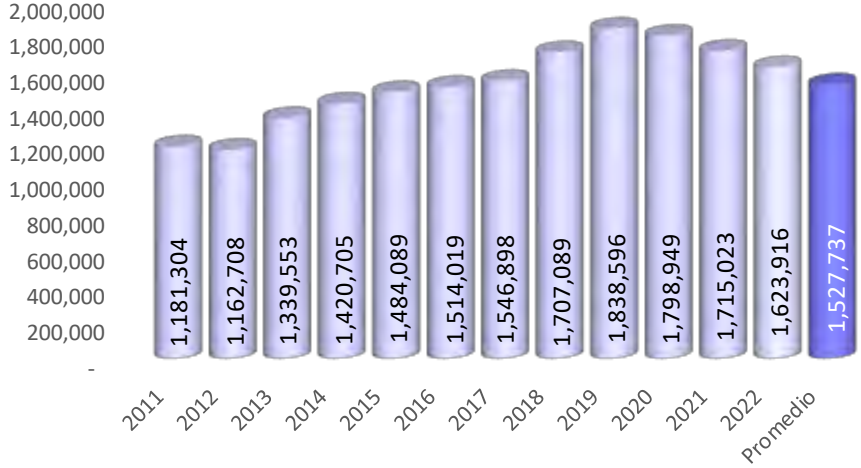

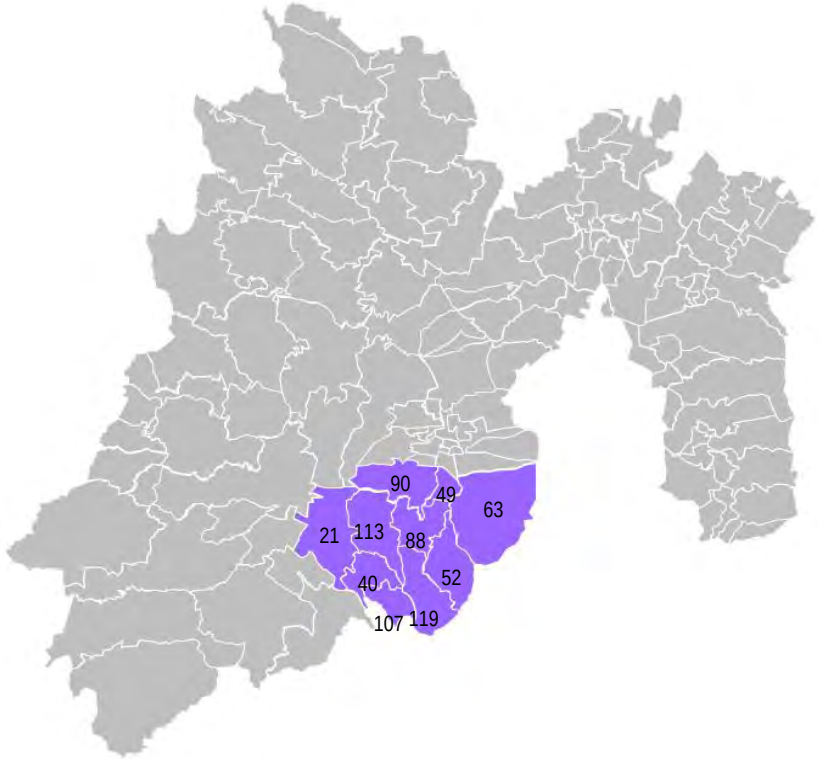

El SIAP tiene registros de 10 municipios, de los cuales destacan Villa Guerrero y Tenancingo con 545 mil gruesas que equivalen a más del 33% del total Estatal.

FUENTE: Elaborado por la Subdirección de Información y Estadística, de la Secretaría del Campo; con datos del Servicio de Información Agroalimentaria y Pesquera (Avance SIAP 2022).

Rosa Gruesa

1° Lugar a Nivel Nacional

Avance de Producción EDOMEX 2022

El avance de producción en 2022 es de 7,654,112 gruesas, cada gruesa equivale a 12 docenas.

Clave Mun.	Municipio	Superficie (ha)		Producción	% Part. Producción
		Sembrada	Cosechada		
113	Villa Guerrero	461	438	4,070,860	53%
88	Tenancingo	206	206	1,915,792	25%
21	Coatepec Harinas	110	110	984,225	13%
52	Malinalco	33	33	286,461	4%
119	Zumpahuacán	25	25	219,319	3%
32	Donato Guerra	17	17	107,020	1%
110	Valle de Bravo	7	7	47,025	1%
40	Ixtapan de La Sal	2	2	18,167	0.24%
99	Texcoco	2	2	3,102	0.04%
12	Atizapán	1	1	2,141	0.03%
Total Estatal 2022 (Todos los Municipios)		863	840	7,654,112	100%

Gruesas

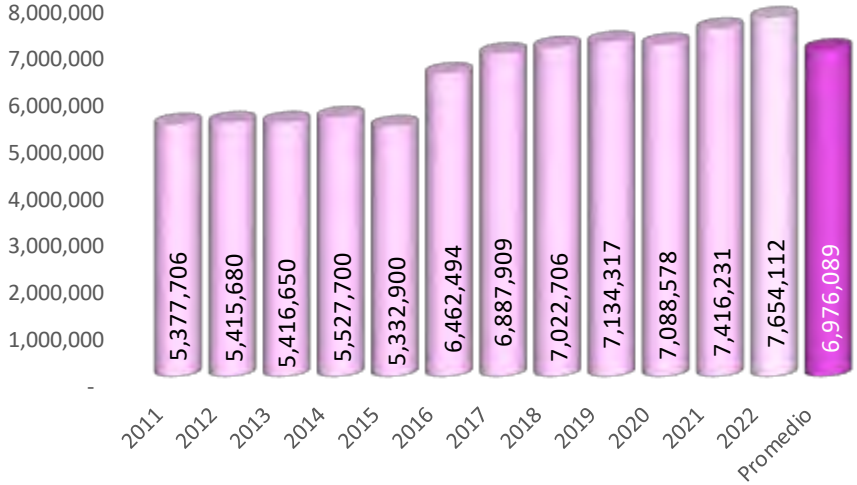

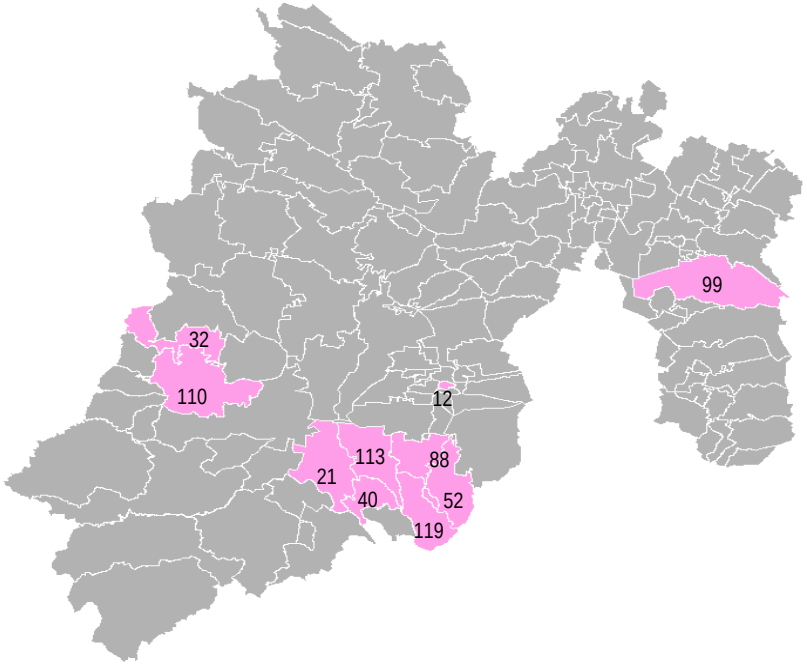

El SIAP, tiene registros de los 10 principales Municipios de los cuales se destacan, Villa Guerrero, Tenancingo y Coatepec con 6,970,877 gruesas que equivalen a más del 91% del total Estatal.

FUENTE: Elaborado por la Subdirección de Información y Estadística, de la Secretaría del Campo; con datos del Servicio de Información Agroalimentaria y Pesquera (Avance SIAP 2022).

PRODUCCIÓN PECUARIA



FUENTE: Elaborado por la Subdirección de Información y Estadística, de la Secretaría del Campo; con datos del Servicio de Información Agroalimentaria y Pesquera (Avance SIAP 2022).

Apícola

15° Lugar a Nivel Nacional

Avance de Producción EDOMEX 2022

En 2022, se registra un avance de volumen de producción de 939 toneladas de miel, manteniendo la misma cantidad de producción que se registró en el año 2021.

Clave Mun.	Municipio	Producción	% Part. Producción
107	Tonatico	97	10%
8	Amatepec	86	9%
123	Luvianos	64	7%
88	Tenancingo	56	6%
82	Tejupilco	38	4%
63	Ocuilan	36	4%
40	Ixtapan de la Sal	35	4%
86	Temascaltepec	34	4%
105	Tlatlaya	34	4%
94	Tepetlixpa	33	4%
Total Estatal 2022 (Todos los Municipios)		939	100%

Toneladas

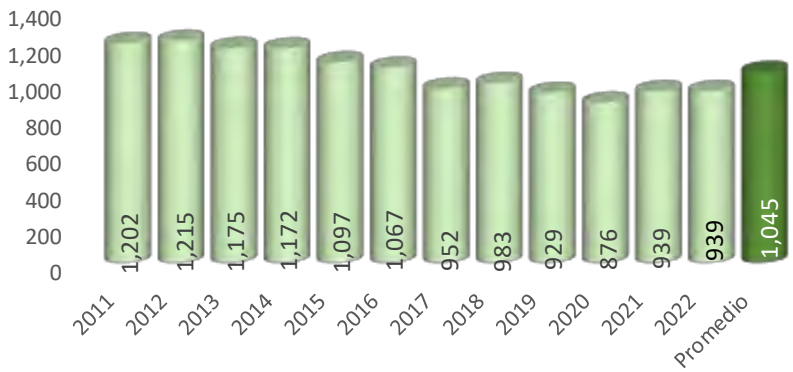

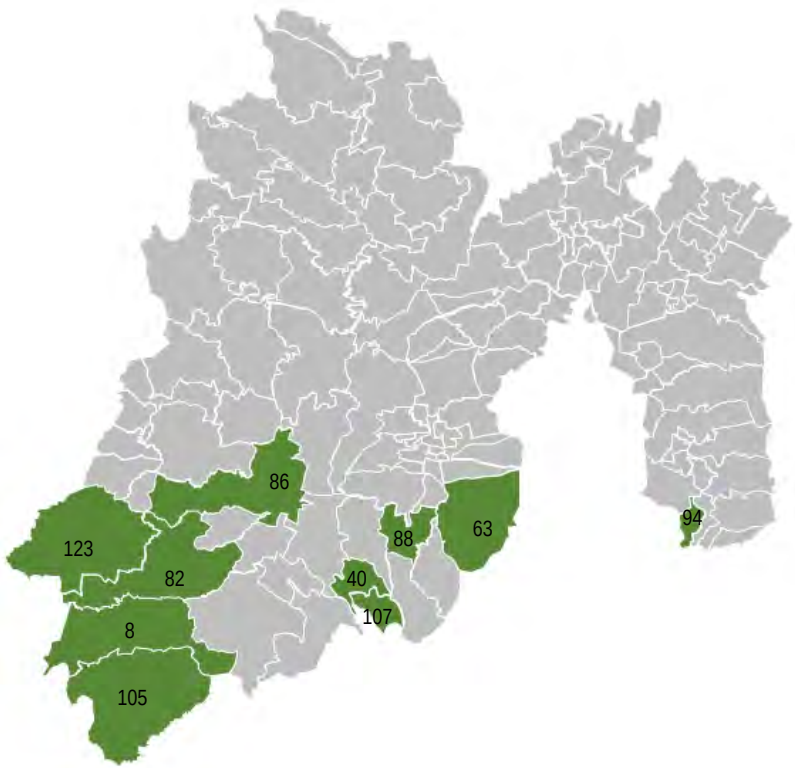

La producción de Miel en el Estado de México, se realiza en 78 municipios, siendo Tonatico el mayor productor. A nivel Estatal, se tiene un promedio de 1,045 toneladas de Miel al año, en los últimos 12 años.

FUENTE: Elaborado por la Subdirección de Información y Estadística, de la Secretaría del Campo; con datos del Servicio de Información Agroalimentaria y Pesquera (Avance SIAP 2022).

Bovino

20° Lugar a Nivel Nacional

Avance de Producción EDOMEX 2022

En 2022, el Estado de México registra un avance de volumen de producción de 43,454 toneladas de carne, manteniéndose las mismas cifras que se registraron en el año 2021.

Clave Mun.	Municipio	Producción	% Part. Producción
82	Tejupilco	2,098	5%
105	Tlatlaya	2,090	5%
99	Texcoco	1,902	4%
123	Luvianos	1,689	4%
8	Amatepec	1,503	3%
3	Aculco	1,316	3%
124	San José del Rincón	1,305	3%
45	Jilotepec	1,228	3%
42	Ixtlahuaca	1,184	3%
14	Atlacomulco	1,100	3%
Total Estatal 2022 (Todos los Municipios)		43,454	100%

Toneladas

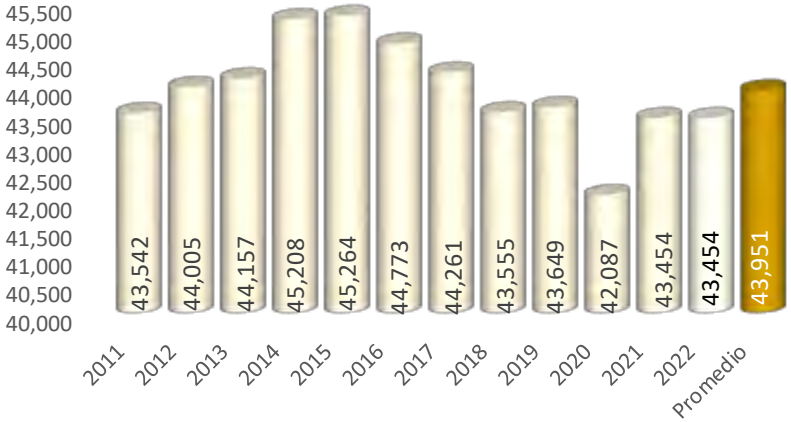

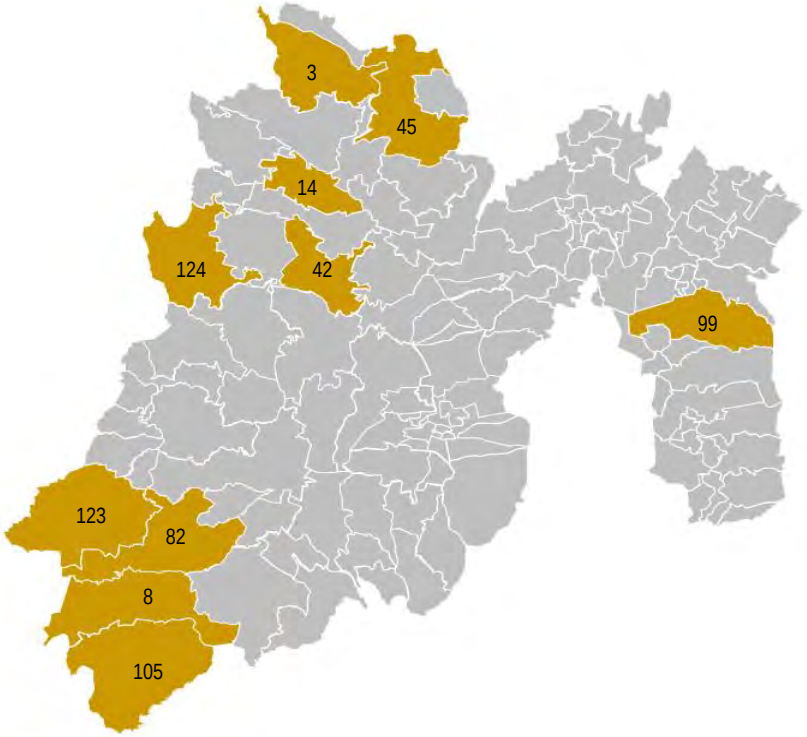

La producción de Carne de Bovino en el Estado de México a través de los años, se ha mantenido en un promedio de 43,951 toneladas por año, siendo el municipio de Tejupilco el de mayor producción.

FUENTE: Elaborado por la Subdirección de Información y Estadística, de la Secretaría del Campo; con datos del Servicio de Información Agroalimentaria y Pesquera (Avance SIAP 2022).

Bovino Leche

10° Lugar a Nivel Nacional

Avance de Producción EDOMEX 2022

En 2022, el Estado de México registra un avance de volumen de producción de 428,700 Miles de Litros de leche, manteniendo las mismas cifras que se registraron en 2021.

Clave Mun.	Municipio	Producción	% Part. Producción
99	Texcoco	35,374	8%
120	Zumpango	31,811	7%
3	Aculco	29,211	7%
91	Teoloyucan	28,519	7%
45	Jilotepec	27,210	6%
71	Polotitlán	23,642	6%
24	Cuautitlán	17,300	4%
96	Tequixquiac	14,382	3%
2	Acolman	12,018	3%
53	Melchor Ocampo	8,985	2%
Total Estatal 2022 (Todos los Municipios)		428,700	100%

Miles de Litros

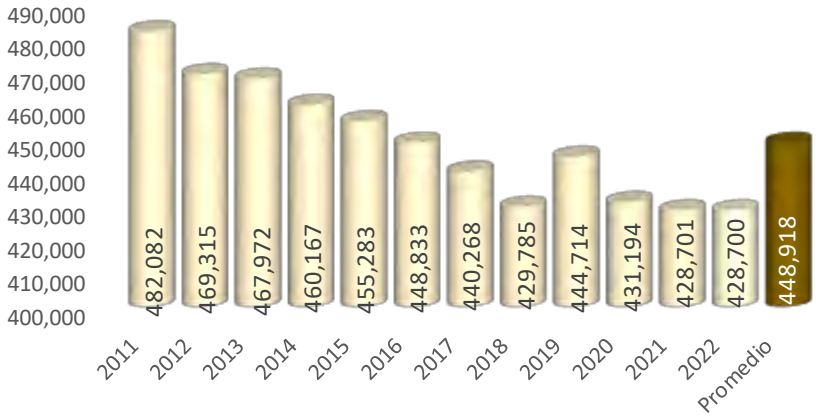

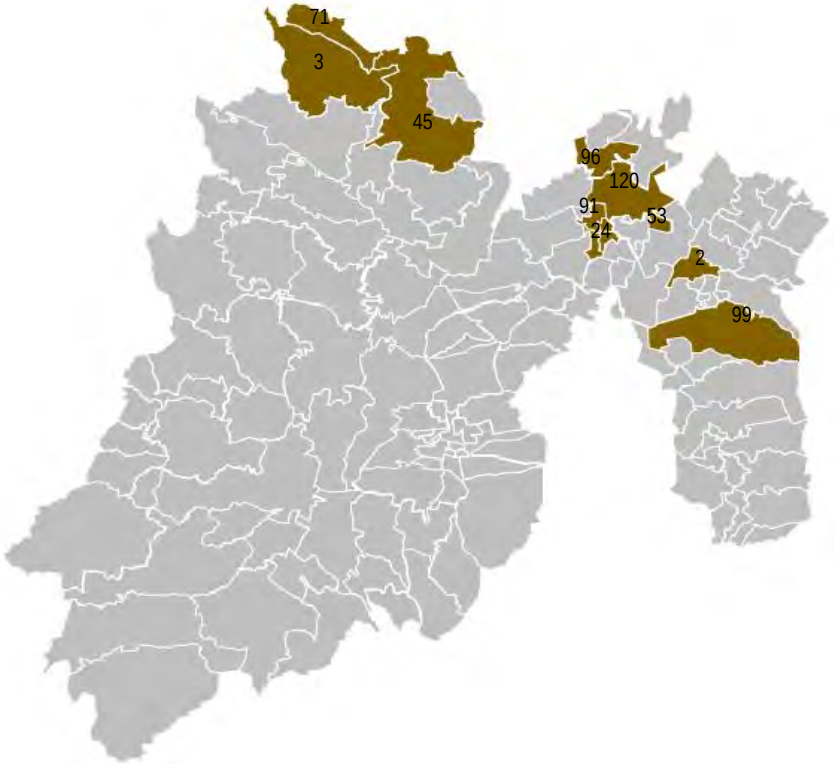

La producción de Leche de Bovino en el Estado de México a través de los años, se ha mantenido en un promedio de 448,918 Miles de Litros por año, siendo el municipio de Texcoco el de mayor producción.

FUENTE: Elaborado por la Subdirección de Información y Estadística, de la Secretaría del Campo; con datos del Servicio de Información Agroalimentaria y Pesquera (Avance SIAP 2022).

Caprino

18° Lugar a Nivel Nacional

Avance de Producción EDOMEX 2022

En 2022, el Estado de México registra un avance de volumen de producción de 453 toneladas, con un incremento del 2% con respecto a lo registrado en 2021.

Clave Mun.	Municipio	Producción	% Part. Producción
82	Tejupilco	79	18%
80	Sultepec	66	15%
105	Tlatlaya	53	12%
8	Amatepec	23	5%
123	Luvianos	18	4%
63	Ocuilan	15	3%
119	Otzoloapan	12	3%
117	Zumpahuacan	12	3%
116	Zacualpan	11	2%
97	Texcaltitlán	11	2%
Total Estatal 2022 (Todos los Municipios)		453	100%

Toneladas

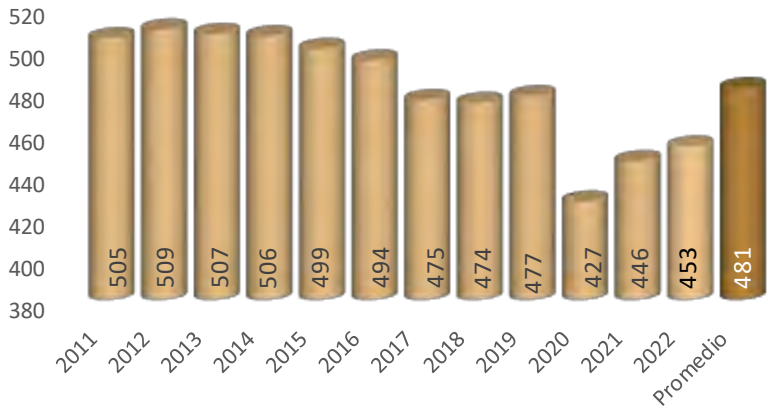

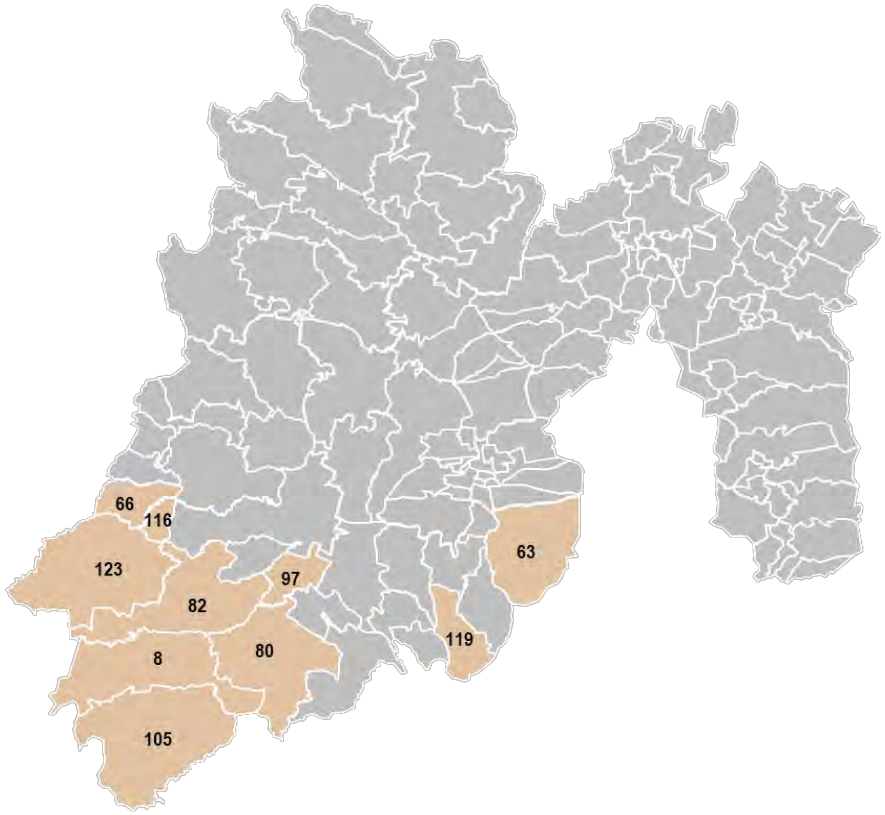

La producción de Carne de Caprino en el Estado de México a través de los años, se ha mantenido en un promedio de 481 toneladas por año, siendo el municipio de Tejupilco el de mayor producción.

FUENTE: Elaborado por la Subdirección de Información y Estadística, de la Secretaría del Campo; con datos del Servicio de Información Agroalimentaria y Pesquera (Avance SIAP 2022).

Guajolote

3° Lugar a Nivel Nacional

Avance de Producción EDOMEX 2022

En 2022, el Estado de México registra un avance de volumen de producción de 2,235 toneladas de carne.

Clave Mun.	Municipio	Producción	% Part. Producción
14	Atlacomulco	136	6%
85	Temascalcingo	132	6%
42	Ixtlahuaca	124	6%
74	San Felipe del Progreso	111	5%
1	Acambay	109	5%
48	Jocotitlán	106	5%
124	San José del Rincón	97	4%
47	Jiquipilco	52	2%
45	Jilotepec	68	3%
110	Valle de Bravo	48	2%
Total Estatal 2022 (Todos los Municipios)		2,235	100%

Toneladas

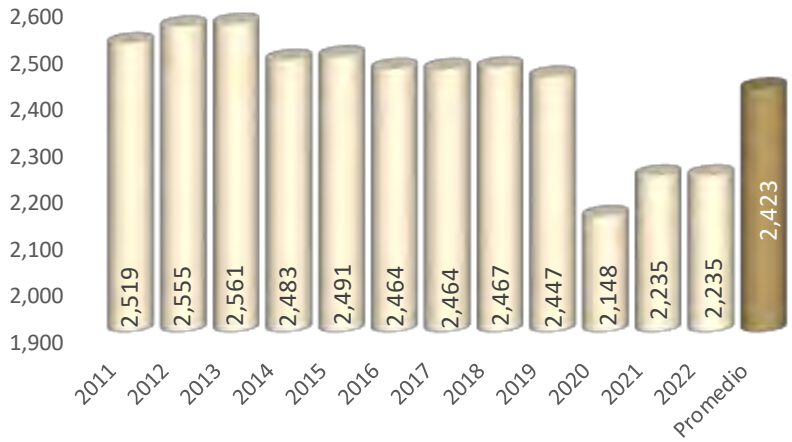

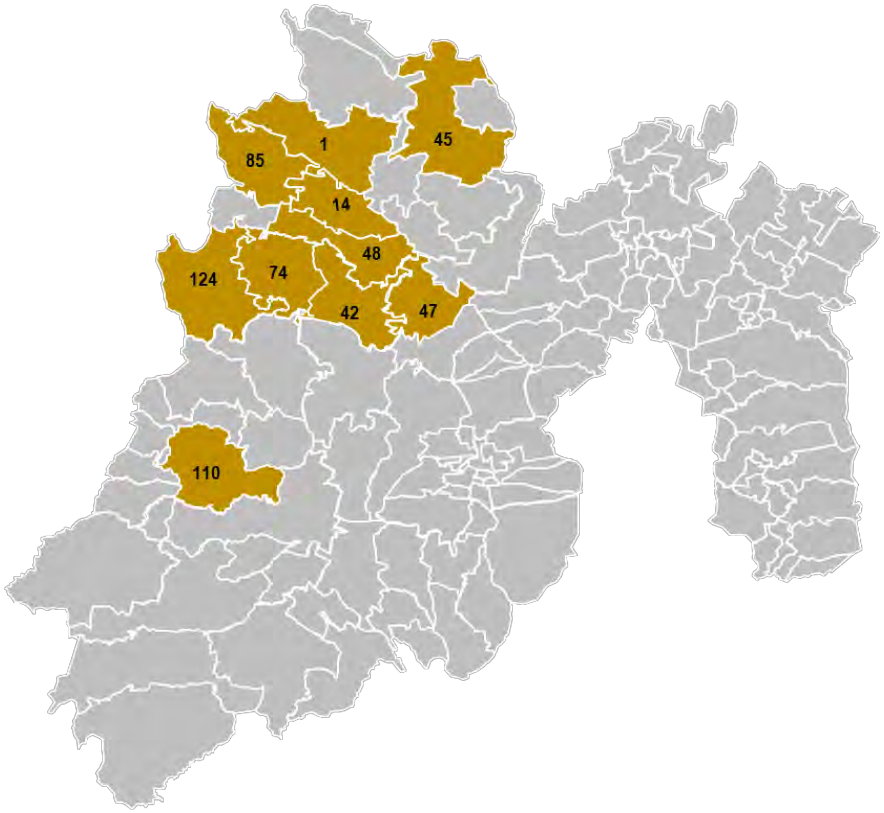

La producción de Carne de Guajolote en el Estado de México a través de los años, se ha mantenido en un promedio de 2,423 toneladas por año, siendo el municipio de Atlacomulco el de mayor producción.

FUENTE: Elaborado por la Subdirección de Información y Estadística, de la Secretaría del Campo; con datos del Servicio de Información Agroalimentaria y Pesquera (Avance SIAP 2022).

Ovino

1° Lugar a Nivel Nacional

Avance de Producción EDOMEX 2022

En 2022, se registra un avance de volumen de producción de 9,222 toneladas de carne, cifra con la cual el Estado de México ocupa el primer lugar a nivel Nacional .

Clave Mun.	Municipio	Producción	% Part. Producción
1	Acambay	395	4%
124	San José del Rincón	392	4%
50	Juchitepec	384	4%
48	Jocotitlán	354	4%
42	Ixtlahuaca	330	4%
112	Villa del Carbón	330	4%
14	Atlacomulco	285	3%
118	Zinacantepec	274	3%
5	Almoloya de Juárez	259	3%
85	Temascalcingo	246	3%
Total Estatal 2022 (Todos los Municipios)		9,222	100%

Toneladas

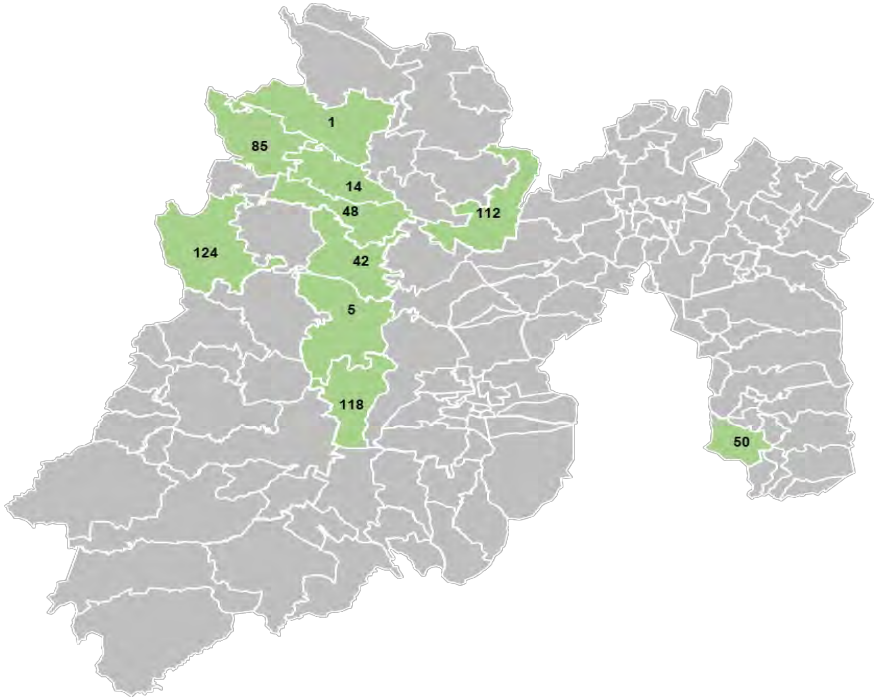

La producción de Carne de Ovino en el Estado de México, se realiza en 110 municipios, siendo Acambay el mayor productor. A nivel Estatal, se tiene un promedio de 8,908 toneladas de carne al año, en los últimos 12 años.

FUENTE: Elaborado por la Subdirección de Información y Estadística, de la Secretaría del Campo; con datos del Servicio de Información Agroalimentaria y Pesquera (Avance SIAP 2022).

Porcino

12° Lugar a Nivel Nacional

Avance de Producción EDOMEX 2022

En 2022, el Estado de México registra un avance de volumen de producción de 22,408 toneladas de carne, el cual tiene un ligero incremento con respecto al año anterior.

Clave Mun.	Municipio	Producción	% Part. Producción
99	Texcoco	1.814	8%
9	Amecameca	1.783	8%
120	Zumpango	1.229	5%
45	Jilotepec	823	4%
3	Aculco	629	3%
79	Soyaniquilpan de Juárez	626	3%
74	San Felipe del Progreso	474	2%
112	Villa del Carbón	441	2%
24	Cuautitlán	351	2%
71	Polotitlán	335	1%
Total Estatal 2022 (Todos los Municipios)		**22,408**	**100%**

Toneladas

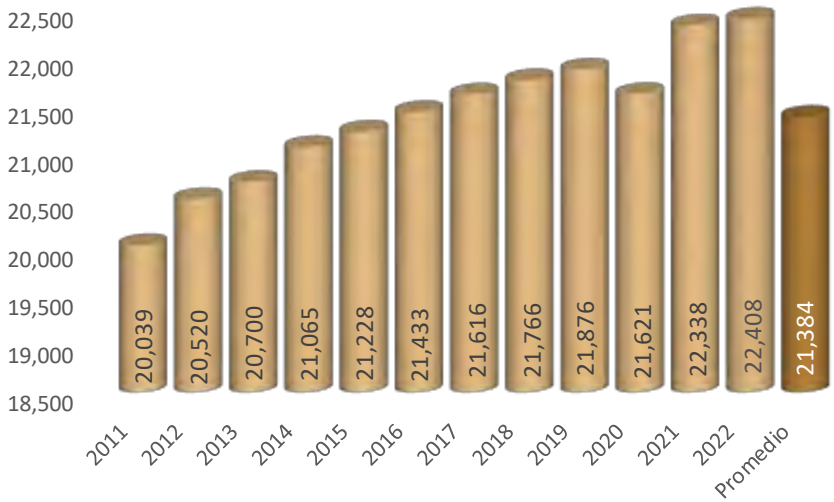

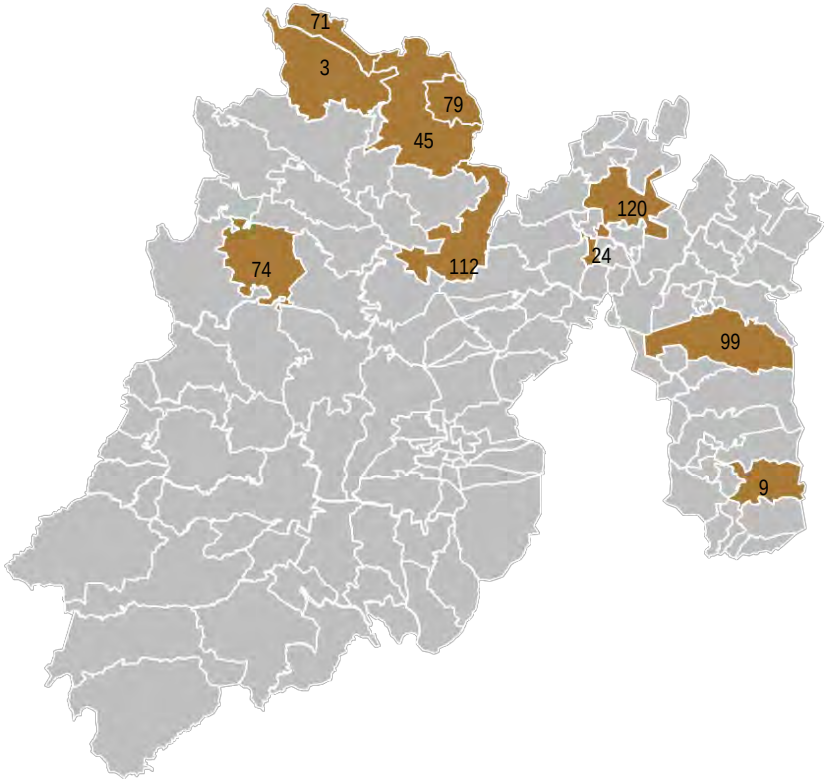

La producción de Carne de Porcino en el Estado de México a través de los años, se ha mantenido en un promedio de 21,384 toneladas por año, siendo el municipio de Texcoco el de mayor producción.

FUENTE: Elaborado por la Subdirección de Información y Estadística, de la Secretaría del Campo; con datos del Servicio de Información Agroalimentaria y Pesquera (Avance SIAP 2022).