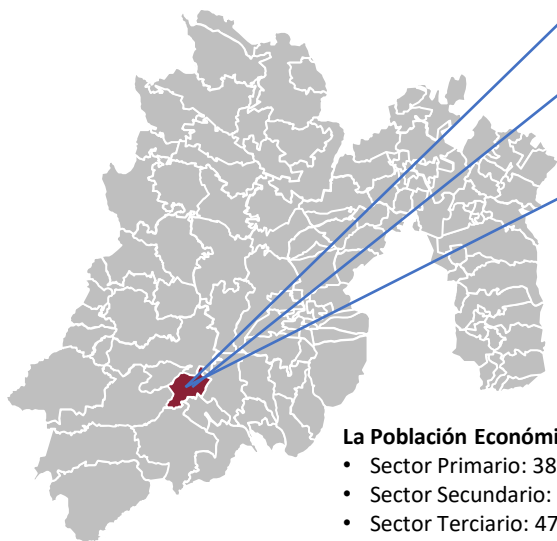




Texcaltitlán



• Total 32 Localidades.

- Temperatura: Promedio Anual de 15 °C.
- Templado, subhúmedo.



Elevación: 2,405 m.s.n.m.
Superficie: 143.94 km²

Población: 18,482

48 %  52 % 

La Población Económicamente Activa:

- Sector Primario: 38.13%
- Sector Secundario: 14.37%
- Sector Terciario: 47.32%

Texcaltitlán proviene del náhuatl y se compone de los vocablos Texcalli "Roca", y Titla "entre", que significa "entre las rocas".

El PIB del Sector Primario es de 99.3 MDP.

Hectáreas Sembradas
6,113

Agrícola
45,858
Tonelada



131,376,949

Valor de Producción Agrícola



Especie	Volumen (ton.)	Valor (Miles de Pesos)
Bovino	542	41,452
Porcino	138	7,036
Ovino	124	10,364




Especie Producto	Volumen (ton.)	Valor (Miles de Pesos)
Ave Huevo Plato	6	151



Especie Producto	Volumen Miles de Litros	Valor (Miles de Pesos)
Bovino Leche	682	5,184



Especie	Volumen (ton.)	Valor
Trucha	385.186	46,222,320
Mojarra	123.677	11,130,930



Superficie Reforestada	Pino	Cedro	Otras
-	23,649	1,844	11,152

Tenango del Valle, de todas sus variedades de cultivos resalta la producción de **avena grano, col, haba verde, col de Bruselas, aguacate.**



70,195,267

Pecuario
Incluye todos los productos pecuarios



61,789,350

Acuícola
Incluye todas las Especies Acuícolas

16,053,000

Forestal

Año: cierre 2022 (SIAP)

Producción Agrícola

Ciclo: Año Agrícola (OI + PV)

Modalidad: Riego + Temporal

Municipio: Texcaltitlán

Toneladas

Producción Agrícola



Ciclo	Modalidad	Nombre del cultivo	Superficie (Hectáreas)			Volumen producción	Rendimiento	Precio medio rural	Valor producción (\$)
			Sembrada	Cosechada	Siniestrada				
Primavera-Verano	Temporal	Avena forrajera en verde	1,466.65	1,466.65	0.00	26,605.03	18.14	524.48	13,953,806.13
Primavera-Verano	Temporal	Maíz grano	1,413.10	1,413.10	0.00	6,910.06	4.89	7,212.30	49,837,425.74
Primavera-Verano	Temporal	Avena grano	2,616.37	2,616.37	0.00	5,808.34	2.22	6,100.00	35,430,874.00
Primavera-Verano	Temporal	Haba verde	380.00	380.00	0.00	1,805.00	4.75	7,268.16	13,119,028.80
Otoño-Invierno	Riego	Avena forrajera en verde	76.11	76.11	0.00	1,413.36	18.57	529.00	747,667.44
Otoño-Invierno	Riego	Col (repollo)	11.00	11.00	0.00	1,090.00	99.09	4,100.00	4,469,000.00
Primavera-Verano	Temporal	Col (repollo)	10.23	10.23	0.00	1,065.56	104.16	4,100.00	4,368,796.00
Primavera-Verano	Temporal	Col de bruselas	20.00	20.00	0.00	289.00	14.45	4,125.00	1,192,125.00
Perennes	Riego	Pastos y praderas	10.00	10.00	0.00	154.50	15.45	540.54	83,513.43
Otoño-Invierno	Riego	Chícharo	43.00	43.00	0.00	151.00	3.51	8,000.00	1,208,000.00
Otoño-Invierno	Riego	Haba verde	23.00	23.00	0.00	149.00	6.48	7,300.00	1,087,700.00
Perennes	Riego	Durazno	10.00	10.00	0.00	139.10	13.91	6,942.24	965,665.58
Perennes	Riego	Aguacate	15.00	11.00	0.00	131.89	11.99	18,903.67	2,493,205.04
Perennes	Temporal	Aguacate	16.00	12.00	0.00	125.40	10.45	18,252.89	2,288,912.41
Perennes	Temporal	Durazno	2.00	2.00	0.00	13.06	6.53	6,400.00	83,584.00
Perennes	Temporal	Ciruela	1.00	1.00	0.00	7.50	7.50	6,352.73	47,645.48
Total			6,113.46	6,105.46	0.00	45,857.80			131,376,949.05

Producción Pecuaria, Ganado en Carne en Canal

Municipio	Especie	Volumen	Peso	Precio	Valor (Miles de pesos)
Texcaltitlán	Bovino	541.97	244.46	76.48	41,451.60
	Porcino	137.68	77.44	51.10	7,035.65
	Ovino	123.88	23.62	83.67	10,364.40
	Ave	123.62	2.02	38.23	4,725.58
	Caprino	10.84	21.90	77.72	842.28
	Guajolote	5.92	7.38	61.87	366.35
Total		943.91			64,785.87

Producción Pecuaria, Otros Productos

Municipio	Especie	Producto	Volumen	Precio	Valor (Miles de pesos)
Texcaltitlán	Bovino	Leche*	682.17	7.60	5,184.49
	Ave	Huevo plato	6.33	23.86	151.10
	Ovino	Miel	3.07	1.05	3.22
	Abeja	Lana	1.30	52.50	68.25
	Abeja	Cera	0.03	75.52	2.34
Total					5,409.40

* Miles de litros

Producción Pecuaria, Ganado en Pie

Municipio	Especie	Volumen	Peso	Precio	Valor (Miles de pesos)
Texcaltitlán	Bovino	971.95	438.41	40.12	38,996.90
	Ovino	238.37	45.45	40.73	9,708.20
	Porcino	174.97	98.41	34.91	6,107.82
	Ave	158.59	2.59	24.32	3,857.52
	Caprino	21.00	42.42	37.25	782.15
	Guajolote	8.11	10.11	40.81	330.77
Total		1,572.99			59,783.36

Volumen de la producción pesquera de acuicultura por especie (Toneladas)

Municipio	Total	Mojarra	Trucha	Carpa
Texcaltitlán	582.798	123.677	385.186	73.935

Valor de la producción pesquera de acuicultura por especie según municipio (Valor en pesos)

Municipio	Total	Tilapia	Trucha Arcoíris	Carpa
Texcaltitlán	\$61,789,350.00	\$11,130,930.00	\$46,222,320.00	\$4,436,100.00

PROBOSQUE

Superficie reforestada y número de plantas por grupo de especie según municipio

Municipio	Superficie reforestada (Hectáreas)	Total de plantas	Coníferas				Latifoliadas	
			Pino	Oyamel	Cedro	Otras	Encino y Madroño	Otras
Texcaltitlán		36,971	23,649	261	1,844	30	35	11,152

Volumen de la producción forestal maderable por grupo de especie. (Metros cúbicos en rollo)

Municipio	Total	Coníferas			Latifoliadas	
		Pino	Oyamel	Encino	Otras	
Texcaltitlán	12,999	12,134	449	92	324	

Valor de la producción forestal maderable por grupo de especie (Miles de pesos)

Municipio	Total	Coníferas			Latifoliadas	
		Pino	Oyamel	Encino	Otras	
Texcaltitlán	16,053	15,379	548	44	82	