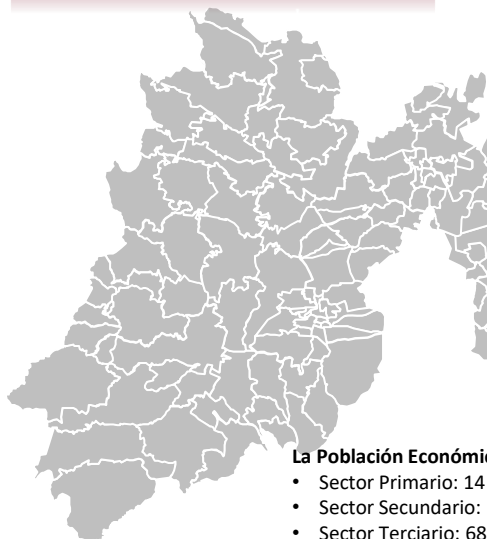




Tepetlixpa

• **Total 82 Localidades.**

- Temperatura: Promedio Anual en el sur de 20 a 22 °C y en el norte de 8 a 12 °C.
- Clima: Templado , cálido subhúmedo.



Elevación: 2 325 m.s.n.m.
Superficie: 47.82 km²

Población: 53,441




La Población Económicamente Activa:

- Sector Primario: 14 %
- Sector Secundario: 18 %
- Sector Terciario: 68 %

Tepetlixpa: Proviene de la palabra Náhuatl "Tepetlixpan", que quiere decir "En la cara (ladera) o superficie del cerro"

El PIB del Sector Primario es de 105.8 MDP.



Especie	Volumen (ton.)	Valor (Miles de Pesos)
Ave	5,365	220,153
Porcino	157	8,875.49
Bovino	135	12,962.4




Especie	Producto	Volumen (ton.)	Valor (Miles de Pesos)
Ave	Huevo Plato	110.86	2,349.05



Especie	Producto	Volumen (Miles de Litros)	Valor (Miles de Pesos)
Bovino	Leche	2,046.67	13,467.10



Especie	Volumen (ton.)	Valor
Carpa	59.196	3,551,760



Especie	Volumen (ton.)	Valor
Pino	3,000	300
Cedro		300



262,823,220

Pecuario

Incluye todos los productos pecuarios



3,551,760

Acuícola

Incluye todas las Especies Acuícolas

Sin inversión

Forestal

Hectáreas Sembradas
2,645.76

Agrícola
25,717
tonelada

155,756,555

Manejo
195,297.1

7,546,295

163,302,851

Valor de Producción Agrícola y Florícola

Tepetlixpa: De todas sus variedades de cultivos resalta la producción en **toneladas en maíz grano, tomate rojo (jitomate), tomate verde, calabacita, pepino**



Año: cierre 2022 (SIAP)

Producción Agrícola

Ciclo: Año Agrícola (OI + PV)

Modalidad: Riego + Temporal

Municipio:

Toneladas



Producción Agrícola

Ciclo	Modalidad	Nombre del cultivo	Superficie (Hectáreas)			Volumen producción	Rendimiento	Precio medio rural	Valor producción (\$)
			Sembrada	Cosechada	Siniestrada				
Primavera-Verano	Temporal	Maíz grano	1,477.00	1,477.00	0.00	5,169.50	3.50	8,246.99	42,632,814.81
Primavera-Verano	Temporal	Tomate rojo (jitomate)	185.00	185.00	0.00	5,050.50	27.30	6,236.80	31,498,958.40
Primavera-Verano	Temporal	Tomate verde	220.10	220.10	0.00	4,509.85	20.49	5,800.00	26,157,130.00
Primavera-Verano	Temporal	Calabacita	197.00	197.00	0.00	3,871.05	19.65	5,874.05	22,738,741.25
Primavera-Verano	Temporal	Pepino	130.10	130.10	0.00	3,447.65	26.50	4,223.88	14,562,459.88
Primavera-Verano	Temporal	Avena forrajera en verde	77.00	77.00	0.00	1,501.50	19.50	525.29	788,722.94
Primavera-Verano	Temporal	Cebolla	31.00	31.00	0.00	964.10	31.10	6,750.00	6,507,675.00
Perennes	Temporal	Aguacate	175.66	37.00	0.00	395.40	10.69	18,152.90	7,177,656.87
Primavera-Verano	Temporal	Ebo (janamargo o veza)	19.00	19.00	0.00	364.04	19.16	1,050.00	382,242.00
Primavera-Verano	Temporal	Chilacayote	5.40	5.40	0.00	141.75	26.25	5,450.00	772,537.50
Primavera-Verano	Temporal	Romero	10.00	10.00	0.00	81.50	8.15	4,400.00	358,600.00
Primavera-Verano	Temporal	Amaranto	22.00	22.00	0.00	47.08	2.14	11,950.00	562,606.00
Perennes	Temporal	Durazno	7.00	7.00	0.00	46.13	6.59	8,464.00	390,444.32
Primavera-Verano	Temporal	Haba verde	7.50	7.50	0.00	42.38	5.65	4,450.00	188,591.00

Año: cierre 2022 (SIAP)

Producción Agrícola

Ciclo: Año Agrícola (OI + PV)

Modalidad: Riego + Temporal

Municipio:

Toneladas



Producción Agrícola

Ciclo	Modalidad	Nombre del cultivo	Superficie (Hectáreas)			Volumen producción	Rendimiento	Precio medio rural	Valor producción (\$)
			Sembrada	Cosechada	Siniestrada				
Primavera-Verano	Temporal	Frijol	35.20	35.20	0.00	42.01	1.19	15,454.11	649,227.00
Perennes	Temporal	Limón	2.00	2.00	0.00	13.92	6.96	7,363.19	102,495.60
Primavera-Verano	Temporal	Haba grano	5.00	5.00	0.00	10.90	2.18	14,810.00	161,429.00
Perennes	Temporal	Ciruela	1.50	1.50	0.00	9.51	6.34	6,070.00	57,725.70
Primavera-Verano	Temporal	Mejorana	3.50	3.50	0.00	8.23	2.35	8,080.00	66,498.40
Total			2,610.96	2,472.30	0.00	25,717.00			155,756,555.67

Año: cierre 2022 (SIAP)

Producción Agrícola

Ciclo: Año Agrícola (OI + PV)

Modalidad: Riego + Temporal

Municipio:

Manojos

Ciclo	Modalidad	Nombre del cultivo	Superficie (Hectáreas)			Volumen producción	Rendimiento	Precio medio rural	Valor producción (\$)
			Sembrada	Cosechada	Siniestrada				
Primavera-Verano	Temporal	Statice	6.40	6.40	0.00	148,454.40	23,196.00	37.00	5,492,812.80
Primavera-Verano	Temporal	Inmortal (manejo)	10.00	10.00	0.00	14,350.50	1,435.05	37.00	530,968.50
Primavera-Verano	Temporal	Zempoalxochitl (manejo)	9.40	9.40	0.00	13,912.00	1,480.00	59.00	820,808.00
Primavera-Verano	Temporal	Alhelí (manejo)	4.80	4.80	0.00	9,840.00	2,050.00	42.00	413,280.00
Primavera-Verano	Temporal	Nube (manejo)	4.20	4.20	0.00	8,740.20	2,081.00	33.00	288,426.60
Total			34.80	34.80	0.00	195,297.10			7,546,295.90

Producción Pecuaria, Ganado en Carne en Canal

Municipio	Especie	Volumen	Peso	Precio	Valor (Miles de pesos)
	Ave	5,365.06	1.60	41.03	220,153.00
	Porcino	157.54	70.65	56.34	8,875.49
	Bovino	135.11	216.87	95.94	12,962.40
	Ovino	30.80	20.30	94.41	2,907.81
	Guajolote	4.44	7.65	73.05	324.21
	Caprino	0.37	16.68	77.22	28.34
Total		5,693.32			245,251.25

Producción Pecuaria, Otros Productos

Municipio	Especie	Producto	Volumen	Precio	Valor (Miles de pesos)
	Bovino	Leche*	2,046.67	6.58	13,467.10
	Ave	Huevo plato	110.86	21.19	2,349.05
	Abeja	Miel	32.84	53.46	1,755.82
	Abeja	Cera	0.14	71.77	10.12
Total					17,582.09

* Miles de litros

Producción Pecuaria, Ganado en Pie

Municipio	Especie	Volumen	Peso	Precio	Valor (Miles de pesos)
	Ave	6,886.94	2.05	30.91	212,882.00
	Bovino	250.66	402.34	49.20	12,332.20
	Caprino	204.92	91.89	36.67	7,513.92
	Guajolote	59.42	39.17	45.87	2,725.82
	Ovino	6.12	10.55	51.57	315.42
	Porcino	0.73	33.00	37.15	26.97
Total		7,408.78			235,796.33

Año: 2022

Producción: Acuicultura

Municipio:



Volumen de la producción pesquera de acuicultura por especie (Toneladas)

Municipio	Otros
	Total
	59.196
	Carpa
	59.196

Valor de la producción pesquera de acuicultura por especie según municipio (Valor en pesos)

Municipio	Total	Carpa	Otros
	\$3,551,760.00	\$3,551,760.00	

PROBOSQUE

Superficie reforestada y número de plantas por grupo de especie según municipio

Municipio	Superficie reforestada (Hectáreas)	Total de plantas	Coníferas			
			Pino	Oyamel	Cedro	Otras
		3,300	3,000		300	