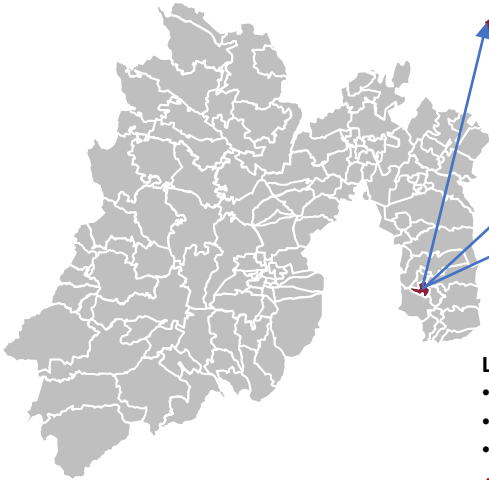




Tenango del Aire

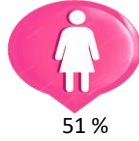
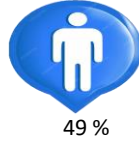
• Total 20 Localidades.

• **Temperatura:** media es de 14.2 °C, templado sub-húmedo



Elevación: 2,372 m.s.n.m.
Superficie: 38.09 km²

Población: 11,359



La Población Económicamente Activa :


- Sector Primario: 29.32%
- Sector Secundario: 24.02%
- Sector Terciario :42.49%

El PIB del Sector Primario es de 50 MDP.

Tenango en náhuatl es: Tenango o Tenanco: "Lugar amurallado o cercado de piedra, El término del aire se debe a que, en 1890, el general Porfirio Díaz, visitó varias veces al pueblo de Tenango de Tepopala, como se llamaba antes y después de su erección como municipio en 1820, aludió que debería llamarse Tenango del Aire por los muchos remolinos de aire que se dejan sentir, más en tiempos de sequía.



Especie	Volumen (ton.)	Valor (Miles de Pesos)
Bovino	287	27,950
Porcino	91	5,206
Ovino	7	630



Especie	Producto	Volumen (ton.)	Valor (Miles de Pesos)
Ave	Huevo Plato	113.32	2,465



51,787,000

Pecuario

Incluye todos los productos pecuarios



Especie	Producto	Volumen Miles de Litros	Valor (Miles de Pesos)
Bovino	Leche	2,202	14,716



68,979,787

Valor de Producción Agrícola

Tenango del Aire, de todas sus variedades de cultivos resalta la producción en toneladas en Maíz grano, Tomate verde, Avena forrajera en verde, Triticale grano, Avena grano Trigo grano



68,979,787

Hectáreas Sembradas
1,849

Agrícola
9,457
Tonelada



Superficie Reforestada	Pino	Otras
-	2,500	1,627

Sin inversión

Forestal



Año: cierre 2022 (SIAP)

Producción Agrícola

Ciclo: Año Agrícola (OI + PV)

Modalidad: Riego + Temporal

Municipio: Tenango del Aire

Toneladas



Producción Agrícola

Ciclo	Modalidad	Nombre del cultivo	Superficie (Hectáreas)			Volumen producción	Rendimiento	Precio medio rural	Valor producción (\$)
			Sembrada	Cosechada	Siniestrada				
Primavera-Verano	Temporal	Maíz grano	1,369.00	1,369.00	0.00	6,160.50	4.50	8,119.73	50,021,596.67
Primavera-Verano	Temporal	Tomate verde	71.00	71.00	0.00	1,590.40	22.40	7,890.85	12,549,607.84
Primavera-Verano	Temporal	Avena forrajera en verde	33.00	33.00	0.00	594.00	18.00	511.88	304,056.72
Primavera-Verano	Temporal	Triticale grano	118.00	118.00	0.00	404.74	3.43	4,998.00	2,022,890.52
Primavera-Verano	Temporal	Avena grano	135.00	135.00	0.00	324.00	2.40	5,090.00	1,649,160.00
Primavera-Verano	Temporal	Trigo grano	78.00	78.00	0.00	226.98	2.91	5,270.00	1,196,184.60
Primavera-Verano	Temporal	Cebada grano	16.50	16.50	0.00	41.25	2.50	4,950.00	204,187.50
Primavera-Verano	Temporal	Calabacita	2.30	2.30	0.00	38.87	16.90	5,921.74	230,178.03
Primavera-Verano	Temporal	Amaranto	12.00	12.00	0.00	31.56	2.63	11,700.00	369,252.00
Primavera-Verano	Temporal	Haba verde	4.10	4.10	0.00	24.07	5.87	5,324.60	128,163.12
Primavera-Verano	Temporal	Haba grano	6.50	6.50	0.00	15.15	2.33	15,000.00	227,250.00
Primavera-Verano	Temporal	Frijol	4.50	4.50	0.00	5.31	1.18	14,550.00	77,260.50
Total			1,849.90	1,849.90	0.00	9,456.83	85.05	89,326.80	68,979,787.50

Producción Pecuaria, Ganado en Carne en Canal

Municipio	Especie	Volumen	Peso	Precio	Valor (Miles de pesos)
Tenango del Aire	Bovino	286.83	215.82	97.45	27,950.10
	Porcino	91.45	70.73	56.93	5,206.08
	Ovino	6.75	20.52	93.31	630.00
	Ave	6.51	1.58	39.51	257.12
	Guajolote	5.09	7.35	72.65	370.09
	Caprino	1.84	16.84	76.30	140.01
Total		398.47			34,553.40

Producción Pecuaria, Otros Productos

Municipio	Especie	Producto	Volumen	Precio	Valor (Miles de pesos)
Tenango del Aire	Bovino	Leche*	2,201.51	6.68	14,716.00
	Ave	Huevo plato	113.32	21.75	2,465.15
	Abeja	Miel	0.95	53.44	50.50
	Abeja	Cera	0.02	74.20	1.48
Total					17,233.13

* Miles de litros

Producción Pecuaria, Ganado en Pie

Municipio	Especie	Volumen	Peso	Precio	Valor (Miles de pesos)
Tenango del Aire	Bovino	528.22	397.46	50.51	26,678.30
	Porcino	120.39	93.11	37.25	4,484.12
	Ovino	13.06	39.68	46.19	603.09
	Ave	8.48	2.06	29.40	249.19
	Guajolote	7.09	10.23	50.88	360.82
	Caprino	3.61	33.07	37.07	133.63
Total		680.84			32,509.15

Año: 2022

Producción: Acuacultura

Municipio: Tenango del Aire



PROBOSQUE

Superficie reforestada y número de plantas por grupo de especie según municipio

Municipio	Superficie reforestada (Hectáreas)	Total de plantas	Latifoliadas		
			Pino	Encino y Madroño	Otras
Tenango del Aire		4,127	2,500		1,627