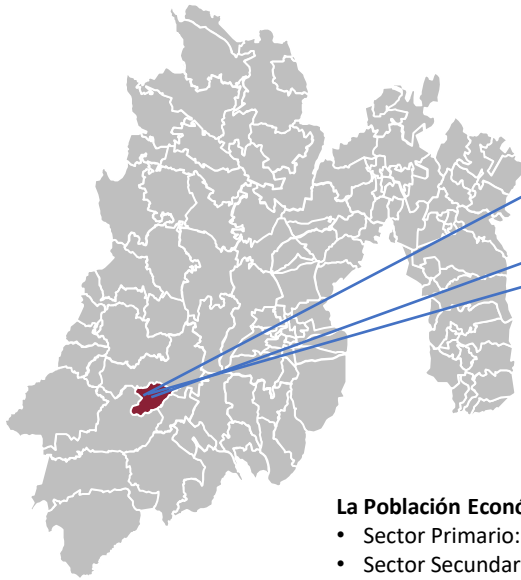




San Simón de Guerrero

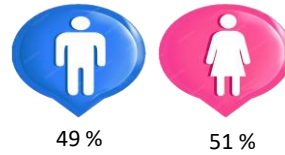
• Total 33 Localidades.

- Temperatura: Durante el transcurso del año, la temperatura varía de 5 °C a 27 °C.
- Clima: Templado subhúmedo y semicálido.



Elevación: 2 130 m. s. n. m
Superficie: 131.93 km²

Población: 6,692



La Población Económicamente Activa :

- Sector Primario: 29.33%
- Sector Secundario: 26.21%
- Sector Terciario: 44.15%

San Simón de Guerrero: El nombre de San Simón, que en la actualidad ostenta el municipio, así como el de la cabecera, San Simón, es muy antiguo, pues existen referencias del pueblo desde 1569, al cual se le conocía con el nombre de "San Simón Cuitepec". Poco tiempo después fue conocido como "San Simón de los Herreros", debido a que era la ocupación principal de sus habitantes.

El PIB del Sector Primario es de 60.1 MDP.



86,724,455



88,792,228

Valor de Producción Agrícola



2,067,773

Hectáreas Sembradas


1,828

Agrícola
10,952
Tonelada

Gruesas
Flor
9,356



Especie	Volumen (ton.)	Valor (Miles de Pesos)
Bovino	427.25	32,583.80
Porcino	105.19	5,290.23
Ave	44.34	1.633.41



Especie	Producto	Volumen (ton.)	Valor (Miles de Pesos)
Ave	Huevo Plato	163.49	4,326.30



Especie	Producto	Volumen (Miles de Litros)	Valor (Miles de Pesos)
Bovino	Leche	136.09	1,147.24



Especie	Volumen (ton.)	Valor (Miles de Pesos)
Mojarra	169.72	15,275,250
Carpa	88.44	5,306,400



Superficie Reforestada	Pino	Cedro	Otras
79.00	62,750	100	4,132

San Simón de Guerrero: De todas sus variedades de cultivos resalta la producción en gruesas de **crisantemo** y en toneladas de **aguacate y maíz grano**.



46,924,158

Pecuario
Incluye todos los productos pecuarios



23,253,550

Acuícola
Incluye todos las Especies Acuícolas

4,223,000

Forestal

Año: cierre 2022 (SIAP)

Producción Agrícola

Ciclo: Año Agrícola (OI + PV)

Modalidad: Riego + Temporal

Municipio: **San Simón de Guerrero**

Producción Agrícola



Toneladas

Ciclo	Modalidad	Nombre del cultivo	Superficie (Hectáreas)			Volumen producción	Rendimiento	Precio medio rural	Valor producción (\$)
			Sembrada	Cosechada	Siniestrada				
Perennes	Temporal	Aguacate	477.60	374.00	0.00	2,955.24	7.90	20,079.96	59,341,096.71
Perennes	Temporal	Pastos y praderas	90.00	90.00	0.00	2,901.95	32.24	860.00	2,495,677.00
Primavera-Verano	Temporal	Maíz grano	1,055.59	1,055.59	0.00	2,322.30	2.20	6,948.60	16,136,733.78
Primavera-Verano	Temporal	Avena forrajera en verde	63.78	63.78	0.00	1,376.37	21.58	770.00	1,059,804.90
Primavera-Verano	Temporal	Maíz forrajero en verde	13.31	13.31	0.00	476.36	35.79	790.00	376,324.40
Otoño-Invierno	Riego	Avena forrajera en verde	11.33	11.33	0.00	210.51	18.58	560.00	117,885.60
Perennes	Riego	Aguacate	17.00	17.00	0.00	129.33	7.61	20,958.29	2,710,535.45
Primavera-Verano	Temporal	Chícharo	20.40	20.40	0.00	99.96	4.90	8,025.00	802,179.00
Perennes	Riego	Durazno	8.00	8.00	0.00	65.18	8.15	11,347.32	739,618.35
Primavera-Verano	Temporal	Tomate rojo (jitomate)	3.23	3.23	0.00	63.99	19.81	9,000.10	575,916.40
Perennes	Riego	Pastos y praderas	2.00	2.00	0.00	63.96	31.98	800.00	51,168.00
Otoño-Invierno	Riego	Chícharo	12.00	12.00	0.00	51.00	4.25	8,390.00	427,890.00
Perennes	Riego	Guayaba	5.00	5.00	0.00	48.50	9.70	8,742.27	424,000.10
Perennes	Temporal	Guayaba	5.00	5.00	0.00	46.95	9.39	9,000.00	422,550.00
Otoño-Invierno	Riego	Haba verde	10.00	10.00	0.00	42.00	4.20	7,600.00	319,200.00
Otoño-Invierno	Riego	Elote	3.03	3.03	0.00	40.15	13.25	3,350.00	134,502.50
Perennes	Temporal	Durazno	5.00	5.00	0.00	34.28	6.86	11,388.86	390,410.23
Perennes	Temporal	Café cereza	13.80	13.80	0.00	12.97	0.94	7,540.00	97,793.80
Otoño-Invierno	Riego	Maíz grano	2.75	2.75	0.00	6.38	2.32	6,100.00	38,918.00
Perennes	Riego	Café cereza	2.50	2.50	0.00	2.32	0.93	7,700.00	17,864.00
Primavera-Verano	Temporal	Frijol	4.45	4.45	0.00	2.31	0.52	19,215.00	44,386.65
			1,825.77	1,722.17	0.00	10,952.01			86,724,454.87

Año: cierre 2022 (SIAP)

Producción Agrícola

Ciclo: Año Agrícola (OI + PV)

Modalidad: Riego + Temporal

Municipio: San Simón de Guerrero

Producción Agrícola



Ciclo	Modalidad	Nombre del cultivo	Superficie (Hectáreas)			Volumen producción	Rendimiento	Precio medio rural	Valor producción (\$)
			Sembrada	Cosechada	Siniestrada				
Otoño-Invierno	Riego	Crisantemo (gruesa)	2.60	2.60	0.00	9,356.44	3,598.63	221.00	2,067,773.24
			2.60	2.60	0.00	9,356.44	3,598.63	221.00	2,067,773.24

Año: 2022

Producción: Pecuaria

Municipio: San Simón de Guerrero



Producción Pecuaria, Ganado en Carne en Canal

Municipio	Especie	Volumen	Peso	Precio	Valor (Miles de pesos)
	Bovino	427.26	262.93	76.26	32,583.80
	Porcino	105.19	81.23	50.29	5,290.23
	Ave	44.34	2.26	36.84	1,633.41
	Ovino	6.17	20.18	86.40	533.41
	Guajolote	4.95	6.11	61.92	306.19
	Caprino	4.91	18.97	77.42	380.36
Total		592.82			40,727.40

Producción Pecuaria, Otros Productos

Municipio	Especie	Producto	Volumen	Precio	Valor (Miles de pesos)
	Ave	Huevo plato	163.49	26.46	4,326.30
	Bovino	Leche*	136.09	8.43	1,147.24
	Abeja	Miel	12.99	54.32	705.46
	Abeja	Cera	0.25	71.04	17.76
Total					6,196.76

* Miles de litros

Producción Pecuaria, Ganado en Pie

Municipio	Especie	Volumen	Peso	Precio	Valor (Miles de pesos)
	Bovino	427.26	262.93	76.26	32,583.80
	Porcino	105.19	81.23	50.29	5,290.23
	Ave	44.34	2.26	36.84	1,633.41
	Ovino	6.17	20.18	86.40	533.41
	Guajolote	4.95	6.11	61.92	306.19
	Caprino	4.91	18.97	77.42	380.36
Total		592.82			40,727.40

Año: 2022

Producción: Acuicultura

Municipio: San Simón de Guerrero



Volumen de la producción pesquera de acuicultura por especie (Toneladas)

Municipio	Total	Mojarra	Carpa	Langosta	Langostino	Otros
San Simón de Guerrero	277.250	169.725	88.440	0.085	19.000	

Valor de la producción pesquera de acuicultura por especie según municipio (Valor en pesos)

Municipio	Total	Tilapia	Carpa	Langosta	Langostino	Otros
San Simón de Guerrero	\$23,253,550.00	\$15,275,250.00	\$5,306,400.00	\$11,900.00	\$2,660,000.00	

PROBOSQUE

Superficie reforestada y número de plantas por grupo de especie según municipio

Municipio	Superficie reforestada (Hectáreas)	Total de plantas	Coníferas				Latifoliadas	
			Pino	Oyamel	Cedro	Otras	Encino y Madroño	Otras
San Simón de Guerrero	79.00	66,982	62,750		100			4,132

Volumen de la producción forestal maderable por grupo de especie. (Metros cúbicos en rollo)

Municipio	Total	Coníferas			Latifoliadas	
		Pino	Oyamel	Encino	Otras	Otras
San Simón de Guerrero	3,784	3,117			594	73

Valor de la producción forestal maderable por grupo de especie (Miles de pesos)

Municipio	Total	Coníferas			Latifoliadas	
		Pino	Oyamel	Encino	Otras	Otras
San Simón de Guerrero	4,223	3,937		251		35