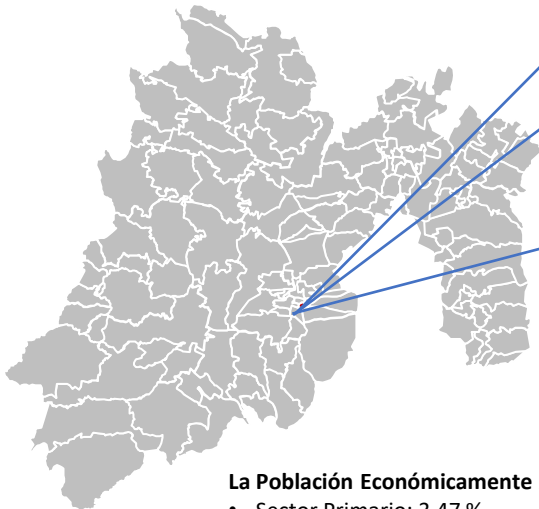




# Almoloya del Río

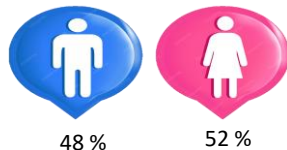
- Temperatura: El promedio anual es de 1 °C a 24 °C.
- Clima templado-subhúmedo.

• Total 12 Localidades.



Elevación: 2,600 m. s. n.  
Superficie: 18,075.04 km<sup>2</sup>

Población: 12,694



### La Población Económicamente Activa:

- Sector Primario: 3.47 %
- Sector Secundario: 48.26 %
- Sector Terciario: 47.38 %

Almoloya del Río: Del Náhuatl "almoloyán" que significa lugar donde nace el agua.

El PIB del Sector Primario es de 11.7 MDP.



8,978,771.49


Valor de Producción Agrícola

Hectáreas Sembradas  
**276.13**

Agrícola

1,857.8  
Tonelada

Almoloya del Río: De todas sus variedades de cultivos resalta la producción en toneladas de **avena forrajera en verde, haba y lechuga.**



Especie	Volumen (ton.)	Valor (Miles de Pesos)
Porcino	140.52	7,539.32
Bovino	87.20	7,507.77
Ave	53.61	1,968.57

Especie	Producto	Volumen (ton.)	Valor (Miles de Pesos)
Ave	Huevo Plato	31.8	804.74

Especie	Producto	Volumen (Miles de Litros)	Valor (Miles de Pesos)
Bovino	Leche	1,446.55	12,418.6

Superficie Reforestada	Pino	Cedro	Otras
	260	200	22,357



32,354,524

**Pecuario**

Incluye todos los productos pecuarios

**Sin inversión Forestal**

Año: cierre 2022 (SIAP)

Producción Agrícola

Ciclo: Año Agrícola (OI + PV)

Modalidad: Riego + Temporal

Municipio: Almoloya del Río

Toneladas

## Producción Agrícola



Ciclo	Modalidad	Nombre del cultivo	Superficie (Hectáreas)			Volumen producción	Rendimiento	Precio medio rural	Valor producción (\$)
			Sembrada	Cosechada	Siniestrada				
Primavera-Verano	Temporal	Maíz grano	214.50	214.50	0	836.55	3.90	7,694.98	6,437,235.52
Primavera-Verano	Temporal	Avena forrajera en verde	25.00	25.00	0	518.50	20.74	636.32	329,931.92
Primavera-Verano	Temporal	Zanahoria	11.25	11.25	0	247.84	22.03	4,150.00	1,028,536.00
Primavera-Verano	Temporal	Lechuga	6.25	6.25	0	109.44	17.51	5,199.10	568,989.50
Primavera-Verano	Temporal	Haba verde	17.10	17.10	0	105.68	6.18	5,644.91	596,554.09
Perennes	Temporal	Alfalfa verde	2.03	2.03	0	39.87	19.64	439.54	17,524.46
<b>Total</b>			<b>276.13</b>	<b>276.13</b>	<b>0</b>	<b>1,857.88</b>			<b>8,978,771.49</b>

## Producción Pecuaria, Ganado en Carne en Canal

Municipio	Especie	Volumen	Peso	Precio	Valor (Miles de pesos)
Almoloya del Río	Porcino	140.52	75.10	53.65	7,539.32
	Bovino	87.21	209.60	86.09	7,507.77
	Ave	54.00	1.80	37.00	1,968.57
	Ovino	21.89	22.60	88.09	1,928.31
	Guajolote	1.67	6.10	80.23	133.98
<b>Total</b>		<b>304.90</b>			<b>19,077.95</b>

Año: 2022

Producción: Pecuaria

Municipio: Almoloya del Río



### Producción Pecuaria, Otros Productos

Municipio	Especie	Producto	Volumen	Precio	Valor (Miles de pesos)
Almoloya del Río	Bovino	Leche*	1,446.55	8.58	12,418.60
	Ave	Huevo plato	31.80	25.31	804.74
	Abeja	Miel	0.93	54.71	50.88
	Ovino	Lana	0.12	1.60	0.19
	Abeja	Cera	0.03	72.13	2.16
<b>Total</b>			<b>1,479.43</b>		<b>13,276.58</b>

\* Miles de litros

### Producción Pecuaria, Ganado en Pie

Municipio	Especie	Volumen	Peso	Precio	Valor (Miles de pesos)
Almoloya del Río	Porcino	182.50	97.54	35.61	6,499.73
	Bovino	170.19	409.12	42.30	7,199.81
	Ave	71.56	2.39	25.12	1,797.49
	Ovino	40.49	41.87	44.74	1,811.64
	Guajolote	2.36	8.54	44.85	105.77
<b>Total</b>		<b>467.11</b>			<b>17,414.44</b>

Año: 2022

Producción: Acuicultura

Municipio: Aculco

## Producción Acuicultura



Volumen de la producción pesquera de acuicultura por especie

(Toneladas)

Municipio	Total	Carpa	Otras
<b>Almoloja del Río</b>	27.552	24.607	2.945

Valor de la producción pesquera de acuicultura por especie

(Valor en pesos)

Municipio	Total	Carpa	Otras
<b>Almoloja del Río</b>	\$1,829,820.00	\$1,476,420.00	\$353,400.00

Superficie reforestada y número de plantas por grupo de especie

Municipio	Superficie reforestada (Hectáreas)	Total de plantas	Coníferas			
			Pino	Oyamel	Cedro	Otras
<b>Almoloja del Río</b>		22,817	260		200	22,357