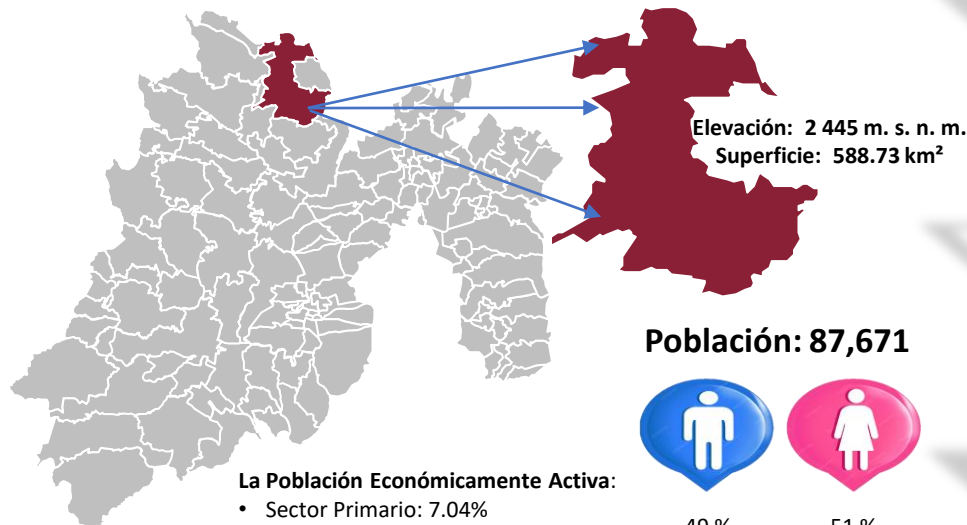




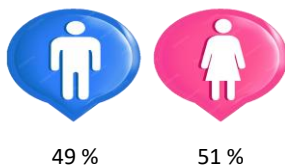
# Jilotepec

- Temperatura: Durante el transcurso del año, generalmente varía de 3 °C a 25 °C y sube a más de 28 °C.
- Clima: Semicálido húmedo.

• Total 57 Localidades.



**Población: 87,671**



**La Población Económicamente Activa:**

- Sector Primario: 7.04%
- Sector Secundario: 21.02%
- Sector Terciario: 66.4%

**Jilotepec:** Del náhuatl: xilotl, tepetl, c' 'jilote (elote tierno), cerro, "en el cerro de los jilotes".

El PIB del Sector Primario es de 419.7 MDP.

Hectáreas Sembradas  
**13,087**

**Agrícola**  
**99,249**  
Tonelada



**366,154,815**

**Valor de Producción Agrícola**

**Jilotepec:** de todas sus variedades de cultivos resalta la producción en toneladas de **maíz grano, avena forrajera y pastos y praderas.**



Especie	Volumen (ton.)	Valor (Miles de Pesos)
Ave	8,172.62	306,150
Bovino	1,228.54	93,836.10
Porcino	823.08	43,295.80



Especie	Producto	Volumen (ton.)	Valor (Miles de Pesos)
Ave	Huevo Plato	1,305.74	38,424.30

**710,603,119**

**Pecuario**  
Incluye todos los productos pecuarios




Especie	Producto	Volumen (Miles de Litros)	Valor (Miles de Pesos)
Bovino	Leche	27,209.70	206,848



Especie	Volumen (ton.)	Valor
Carpa	749.15	44,949,540
Charal	75.94	3,037,960

**47,987,500**

**Acuícola**  
Incluye todos las Especies Acuícolas



Superficie Reforestada	Pino	Cedro	Otras
34.30	99,352	7,575	3,971

**1,247,000**

**Forestal**



Año: cierre 2022 (SIAP)

Producción Agrícola

Ciclo: Año Agrícola (OI + PV)

Modalidad: Riego + Temporal

Municipio: Jilotepec

Toneladas

## Producción Agrícola



Ciclo	Modalidad	Nombre del cultivo	Superficie (Hectáreas)			Volumen producción	Rendimiento	Precio medio rural	Valor producción (\$)
			Sembrada	Cosechada	Siniestrada				
Primavera-Verano	Riego	Maíz forrajero en verde	490.00	490.00	0.00	27,097.00	55.30	920.00	24,929,240.00
Primavera-Verano	Temporal	Maíz grano	8,390.00	8,390.00	0.00	26,430.60	3.15	7,432.57	196,447,224.30
Primavera-Verano	Temporal	Avena forrajera en verde	605.00	605.00	0.00	14,036.00	23.20	810.00	11,369,160.00
Primavera-Verano	Riego	Maíz grano	3,160.00	3,160.00	0.00	13,684.80	4.33	7,493.95	102,553,213.40
Primavera-Verano	Temporal	Maíz forrajero en verde	156.00	156.00	0.00	7,815.60	50.10	920.00	7,190,352.00
Perennes	Riego	Pastos y praderas	138.00	138.00	0.00	7,497.89	54.33	822.00	6,163,265.58
Primavera-Verano	Riego	Tomate rojo (jitomate)	5.00	5.00	0.00	1,260.00	252.00	8,657.34	10,908,248.40
Otoño-Invierno	Riego	Avena forrajera en verde	53.00	53.00	0.00	1,075.90	20.30	772.00	830,594.80
Primavera-Verano	Temporal	Triticale grano	35.00	35.00	0.00	108.50	3.10	7,500.00	813,750.00
Primavera-Verano	Riego	Fresa	4.00	4.00	0.00	101.40	25.35	35,000.00	3,549,000.00
Primavera-Verano	Temporal	Trigo grano	30.00	30.00	0.00	78.00	2.60	7,250.00	565,500.00
Perennes	Riego	Durazno	4.00	4.00	0.00	28.40	7.10	12,930.00	367,212.00
Perennes	Riego	Manzana	5.00	5.00	0.00	23.98	4.80	12,114.86	290,514.40
Primavera-Verano	Temporal	Frijol	12.00	12.00	0.00	10.47	0.87	16,957.02	177,540.00
		<b>Total</b>	<b>13,087.00</b>	<b>13,087.00</b>	<b>0.00</b>	<b>99,248.54</b>			<b>366,154,814.88</b>

## Producción Pecuaria, Ganado en Carne en Canal

Municipio	Especie	Volumen	Peso	Precio	Valor (Miles de pesos)
Jilotepec	Ave	8,172.62	1.97	37.46	306,150.00
	Bovino	1,228.54	248.19	76.38	93,836.10
	Porcino	823.08	77.60	52.60	43,295.80
	Ovino	202.24	22.98	84.56	17,101.70
	Guajolote	68.23	5.69	65.00	4,434.86
	Caprino	0.86	18.38	76.67	66.25
<b>Total</b>		10,495.58			464,884.71

## Producción Pecuaria, Otros Productos

Municipio	Especie	Producto	Volumen	Precio	Valor (Miles de pesos)
Jilotepec	Bovino	Leche*	27,209.70	7.60	206,848.00
	Ave	Huevo plato	1,305.74	29.43	38,424.30
	Ovino	Lana	9.58	2.09	20.01
	Abeja	Miel	8.19	52.04	426.10
<b>Total</b>					245,718.41

\* Miles de litros

## Producción Pecuaria, Ganado en Pie

Municipio	Especie	Volumen	Peso	Precio	Valor (Miles de pesos)
Jilotepec	Ave	10,501.20	2.53	27.09	284,427.00
	Bovino	2,370.40	478.87	36.53	86,601.50
	Porcino	1,073.05	101.16	34.74	37,273.00
	Ovino	394.96	44.88	40.48	15,986.40
	Guajolote	92.61	7.72	37.98	3,517.32
	Caprino	1.70	36.13	37.43	63.56
<b>Total</b>		14,433.92			427,868.78

Año: 2022

Producción: Acuicultura

Municipio: Jilotepec



Volumen de la producción pesquera de acuicultura por especie  
(Toneladas)

Municipio	Total	Charal	Carpa
<b>Jilotepec</b>	825.108	75.949	749.159

Valor de la producción pesquera de acuicultura por especie según municipio  
(Valor en pesos)

Municipio	Total	Charal	Carpa
<b>Jilotepec</b>	\$47,987,500.00	\$3,037,960.00	\$44,949,540.00

**PROBOSQUE**

Superficie reforestada y número de plantas por grupo de especie según municipio

Municipio	Superficie reforestada (Hectáreas)	Total de plantas	Coníferas			Latifoliadas		
			Pino	Oyamel	Cedro	Otras	Encino y Madroño	Otras
<b>Jilotepec</b>	34.30	112,698	99,352		7,575	555	1,245	3,971

Volumen de la producción forestal maderable por grupo de especie.  
(Metros cúbicos en rollo)

Municipio	Total	Coníferas		Latifoliadas	
		Pino	Oyamel	Encino	Otras
<b>Jilotepec</b>	1,323	36		1,274	13

Valor de la producción forestal maderable por grupo de especie  
(Miles de pesos)

Municipio	Total	Coníferas		Latifoliadas	
		Pino	Oyamel	Encino	Otras
<b>Jilotepec</b>	1,247	46		1,185	16