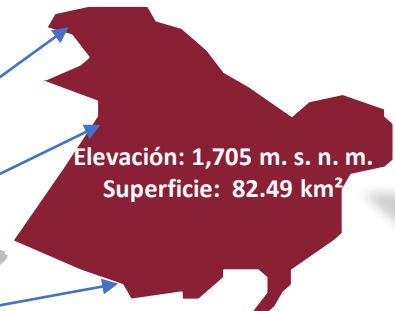
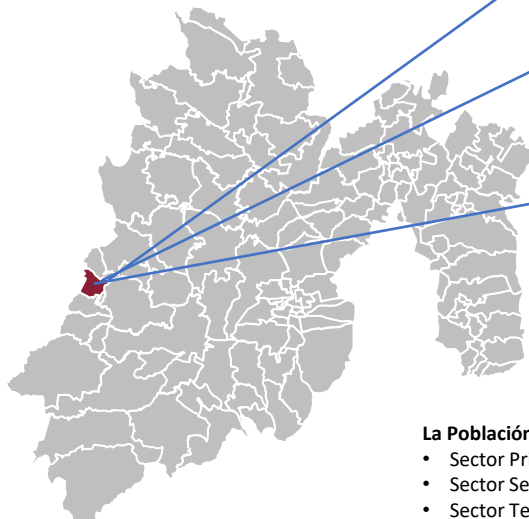





# Ixtapan del Oro

- Temperatura: El promedio anual es de 16 a 20 °C.
- Clima: Semicálido, subhúmedo, con lluvias en verano.

• Total 24 Localidades.



**Población: 6,475**



### La Población Económicamente Activa:

- Sector Primario: 39.75 %
- Sector Secundario: 13.89 %
- Sector Terciario: 10.99 %

**Ixtapan:** Iztapan, proviene de la lengua azteca o mexicana, que significa "en las pequeñas salinas" de las raíces iztatl: "sal" y pan: "lugar".

El PIB del Sector Primario es de 48.3 MDP.

Hectáreas Sembradas

**2,169.25**

**Agrícola**  
**9,553.31**  
Tonelada

**Gruesa**  
Flor  
**3,245.97**




**79,562,766.75**

**Valor de**  
**Producción**  
**Agrícola**

**Ixtapan del Oro:** Resalta en la producción de **maíz grano**, la flor "ave del paraíso" y la **avena forrajera en verde**.



Especie	Volumen (ton.)	Valor (Miles de Pesos)
Bovino	367.33	31,372.8
Porcino	78.95	4,070.44
Ave	65.52	2,624.5




Especie	Producto	Volumen (ton.)	Valor (Miles de Pesos)
Ave	Huevo Plato	59.87	1,375.1



Especie	Producto	Volumen (Miles de Litros)	Valor (Miles de Pesos)
Bovino	Leche	490.53	4,023.82



Especie	Volumen (ton.)	Valor
Mojarra	20.89	1,880,550
Carpa	61.236	3,674,160



Superficie Reforestada	Valor		
	Pino	Cedro	Otras
7	19,000	200	1,000



**47,370,804**

**Pecuario**  
Incluye todos los productos pecuarios



**5,554,710**

**2,611,000**

**Forestal**

Año: cierre 2022 (SIAP)

Producción Agrícola

Ciclo: Año Agrícola (OI + PV)

Modalidad: Riego + Temporal

Municipio: Ixtapan del Oro

Toneladas

## Producción Agrícola



Ciclo	Modalidad	Nombre del cultivo	Superficie (Hectáreas)			Volumen producción	Rendimiento	Precio medio rural	Valor producción (\$)
			Sembrada	Cosechada	Siniestrada				
Primavera-Verano	Temporal	Maíz grano	1,255.00	1,255.00	0.00	4,216.80	3.36	7,793.83	32,865,022
Primavera-Verano	Temporal	Avena forrajera en verde	110.25	110.25	0.00	1,940.40	17.60	765.75	1,485,861
Perennes	Riego	Aguacate	171.00	108.00	0.00	1,337.04	12.38	17,531.55	23,440,384
Perennes	Temporal	Aguacate	248.00	61.00	0.00	588.04	9.64	16,666.20	9,800,392
Primavera-Verano	Temporal	Frijol	251.00	251.00	0.00	251.00	1.00	15,006.08	3,766,526
Otoño-Invierno	Riego	Elote	13.00	13.00	0.00	225.00	17.31	4,210.00	947,250
Primavera-Verano	Temporal	Tomate verde	16.45	16.45	0.00	196.58	11.95	5,312.36	1,044,304
Otoño-Invierno	Riego	Calabacita	18.00	18.00	0.00	194.94	10.83	7,875.79	1,535,307
Otoño-Invierno	Riego	Tomate verde	13.25	13.25	0.00	194.51	14.68	7,110.00	1,382,966
Perennes	Riego	Guayaba	26.00	26.00	0.00	167.96	6.46	7,006.44	1,176,802
Otoño-Invierno	Riego	Tomate rojo (jitomate)	5.75	5.75	0.00	84.35	14.67	7,420.00	625,877
Perennes	Temporal	Pastos y praderas	5.50	5.50	0.00	82.94	15.08	686.70	56,955
Otoño-Invierno	Riego	Maíz grano	12.00	12.00	0.00	36.96	3.08	5,256.76	194,290
Otoño-Invierno	Riego	Frijol	13.65	13.65	0.00	21.95	1.61	18,625.70	408,834
Perennes	Riego	Durazno	2.00	2.00	0.00	10.00	5.00	7,457.91	74,579
Perennes	Temporal	Limón	1.40	1.40	0.00	4.84	3.46	5,594.00	27,075
			2,162.25	1,912.25	0.00	9,553			78,832,424

Año: cierre 2022 (SIAP)

Producción Agrícola

Ciclo: Año Agrícola (OI + PV)

Modalidad: Riego + Temporal

Municipio: Ixtapan del Oro

Ciclo	Modalidad	Nombre del cultivo	Superficie			Volumen producción	Rendimiento	Precio medio rural	Valor producción (\$)
			Sembrada	Cosechada	Siniestrada				
Perennes	Riego	Ave del paraíso (gruesa)	7	7	0	3,246	463.71	225	730,343
Total			7	7	0	3,246	463.71	225	730,343

FUENTE: Elaborado por la Subdirección de Información y Estadística y el Departamento de Análisis y Estadística con información del Servicio de Información Agroalimentaria y Pesquera (SIAP) Cierre 2022.

Año: 2022

Producción: Pecuaria

Municipio: Ixtapan del Oro



## Producción Pecuaria, Ganado en Carne en Canal

Municipio	Especie	Volumen	Peso	Precio	Valor (Miles de pesos)
Ixtapan del Oro	Bovino	367	244.724	85.41	31,372.80
	Porcino	79	83.545	51.56	4,070.44
	Ave	66	1.982	40.06	2,624.50
	Ovino	17	23.203	88.56	1,528.88
	Guajolote	15	6.486	79.47	1,195.28
	Caprino	10	22.079	77.38	739.73
<b>Total</b>		<b>554</b>			<b>41,531.63</b>

## Producción Pecuaria, Otros Productos

Municipio	Especie	Producto	Volumen	Peso	Precio	Valor (Miles de pesos)
Ixtapan del Oro	Bovino	Leche*	490	0	8.2	4,023.82
	Ave	Huevo plato	59.9	0	22.97	1,375.10
	Abeja	Miel	8.0	0	53.56	428.50
	Ovino	Lana	2.3	0	1.44	3.30
	Abeja	Cera	0.1	0	72.92	8.46
<b>Total</b>						<b>5,839.18</b>

\* Miles de litros

## Producción Pecuaria, Ganado en Pie

Municipio	Especie	Volumen	Peso	Precio	Valor (Miles de pesos)
Ixtapan del Oro	Bovino	674	449.255	43.6	29,400.60
	Porcino	104	110.217	33.23	3,460.81
	Ave	87	2.628	26.58	2,309.33
	Ovino	33	44.858	43.03	1,436.00
	Guajolote	21	9.023	44.73	935.86
	Caprino	19	42.725	36.31	671.68
<b>Total</b>		<b>938</b>			<b>38,214.28</b>

Año: 2022

Producción: Acuicultura

Municipio: Ixtapan del Oro



Volumen de la producción pesquera de acuicultura por especie

(Toneladas)

Municipio	Total	Mojarra	Carpa
Ixtapan del Oro	82.131	20.895	61.236

Valor de la producción pesquera de acuicultura por especie

(Valor en pesos)

Municipio	Total	Mojarra	Carpa
Ixtapan del Oro	5,554,710	1,880,550	3,674,160

### PROBOSQUE

Superficie reforestada y número de plantas por grupo de especie

Municipio	Superficie reforestada (Hectáreas)	Total de plantas	Coníferas		Latifoliadas
			Pino	Cedro	Otras
Ixtapan del Oro	7	20,200	19,000	200	1,000

Volumen de la producción forestal maderable por grupo de especie

(Metros cúbicos en rollo)

Municipio	Total	Coníferas
		Pino
Ixtapan del Oro	2,024	2,024

Valor de la producción forestal maderable por grupo de especie

(Miles de pesos)

Municipio	Total	Coníferas
		Pino
Ixtapan del Oro	2,611	2,611