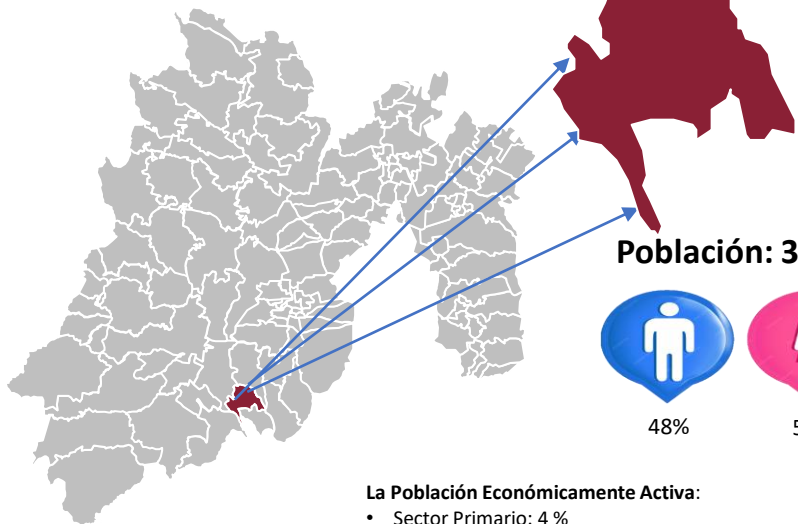




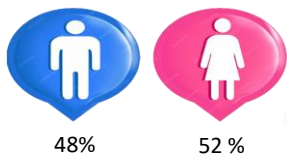
# Ixtapan de la Sal

- Temperatura: Media anual de 17.9° C, con mínima de 1° C.
- Clima: Semicálido, subhúmedo con lluvias en verano.

• Total 71 Localidades.



**Población: 36,911**



**La Población Económicamente Activa:**


- Sector Primario: 4 %
- Sector Secundario: 21 %
- Sector Terciario: 72 %

**Ixtapan de la Sal:** Iztapan, proviene de la lengua azteca o mexicana, que significa “en las pequeñas salinas” de las raíces iztatl: “sal” y pan: “lugar”.

El PIB del Sector Primario es de 125.4 MDP.



Especie	Volumen (ton.)	Valor (Miles de Pesos)
Bovino	270.80	20,760.2
Porcino	161.01	8,847.73
Ave	110.37	4,181.17



Especie	Producto	Volumen (ton.)	Valor (Miles de Pesos)
Ave	Huevo Plato	225.44	5,907.29



Especie	Producto	Volumen (Miles de Litros)	Valor (Miles de Pesos)
Bovino	Leche	479.16	3,775.78



Especie	Volumen (ton.)	Valor
Mojarra	107.55	9,680,040
Langostino	23.933	3,350,620



Superficie Reforestada	Pino	Oyamel	Otras
-	1,159	1,850	9,275



**46,986,318**

**Pecuario**  
Incluye todos los productos pecuarios



**16,895,925**

**Sin inversión**

**Forestal**

Hectáreas Sembradas  
**2,202.16**



**Agrícola**  
22,291  
Tonelada

**Gruesa**  
Flor  
158,905



**191,995,773**

**Valor de Producción Agrícola**

**Ixtapan de la Sal:** Resalta en la producción de **gladiola, rosa y crisantemo.**



Año: cierre 2022 (SIAP)

Producción Agrícola

Ciclo: Año Agrícola (OI + PV)

Modalidad: Riego + Temporal

Municipio: Ixtapan de la Sal

Toneladas



## Producción Agrícola

Ciclo	Modalidad	Nombre del cultivo	Superficie (Hectáreas)			Volumen producción	Rendimiento	Precio medio rural	Valor producción (\$)
			Sembrada	Cosechada	Siniestrada				
Primavera-Verano	Temporal	Maíz grano	1,050.56	1,050.56	0.00	6,303	6.00	7,009.63	44,184,221
Primavera-Verano	Riego	Tomate rojo (jitomate)	16.30	16.30	0.00	2,004	122.95	9,061.19	18,159,440
Otoño-Invierno	Riego	Cebolla	103.41	103.41	0.00	1,982	19.17	4,805.37	9,524,532
Otoño-Invierno	Riego	Tomate rojo (jitomate)	9.79	9.79	0.00	1,437	146.80	7,721.41	11,096,979
Primavera-Verano	Temporal	Cebolla	89.48	89.48	0.00	1,345	15.03	6,239.28	8,391,083
Primavera-Verano	Riego	Cebolla	87.13	87.13	0.00	1,329	15.25	5,715.17	7,593,918
Primavera-Verano	Riego	Maíz forrajero en verde	14.24	14.24	0.00	497	34.87	491.23	243,920
Primavera-Verano	Riego	Fresa	26.13	26.13	0.00	463	17.73	16,365.55	7,581,832
Primavera-Verano	Riego	Avena forrajera en verde	17.99	17.99	0.00	462	25.68	561.32	259,319
Primavera-Verano	Temporal	Fresa	27.56	27.56	0.00	404	14.66	18,263.86	7,379,147
Otoño-Invierno	Riego	Calabacita	26.55	26.55	0.00	365	13.75	6,444.41	2,352,596
Primavera-Verano	Temporal	Avena forrajera en verde	19.55	19.55	0.00	361	18.46	573.77	207,068
Primavera-Verano	Temporal	Maíz forrajero en verde	11.63	11.63	0.00	323	27.77	611.36	197,451
Primavera-Verano	Temporal	Calabacita	25.92	25.92	0.00	315	12.17	6,618.48	2,087,800
Primavera-Verano	Temporal	Tomate rojo (jitomate)	12.15	12.15	0.00	315	25.90	7,900.00	2,486,051
Perennes	Riego	Pastos y praderas	17.00	17.00	0.00	304	17.90	632.22	192,371
Primavera-Verano	Temporal	Pepino	14.85	14.85	0.00	303	20.41	7,200.00	2,182,248
Otoño-Invierno	Riego	Maíz forrajero en verde	8.37	8.37	0.00	299	35.78	906.40	271,431
Primavera-Verano	Riego	Pepino	15.14	15.14	0.00	278	18.33	8,007.38	2,222,208
Otoño-Invierno	Riego	Pepino	8.49	8.49	0.00	267	31.46	6,232.59	1,664,662
Primavera-Verano	Riego	Camote	10.00	10.00	0.00	261	26.06	7,200.00	1,876,320
Primavera-Verano	Riego	Elote	17.16	17.16	0.00	256	14.94	2,535.44	650,011
Otoño-Invierno	Riego	Avena forrajera en verde	13.93	13.93	0.00	256	18.35	536.03	137,047
Primavera-Verano	Temporal	Elote	16.51	16.51	0.00	244	14.78	2,470.84	602,934
Primavera-Verano	Temporal	Frijol	164.69	164.69	0.00	216	1.31	13,645.17	2,943,809
Primavera-Verano	Riego	Calabacita	16.29	16.29	0.00	202	12.41	7,134.84	1,442,379

FUENTE: Elaborado por la Subdirección de Información y Estadística y el Departamento de Análisis y Estadística con información del Servicio de Información Agroalimentaria y Pesquera (SIAP) Cierre 2022.

Año: cierre 2022 (SIAP)

Producción Agrícola

Ciclo: Año Agrícola (OI + PV)

Modalidad: Riego + Temporal

Municipio: Ixtapan de la Sal

Toneladas



## Producción Agrícola

Ciclo	Modalidad	Nombre del cultivo	Superficie (Hectáreas)			Volumen producción	Rendimiento	Precio medio rural	Valor producción (\$)
			Sembrada	Cosechada	Siniestrada				
Primavera-Verano	Riego	Maíz grano	33.34	33.34	0.00	202	6.05	7,000.00	1,411,970
Otoño-Invierno	Riego	Tomate verde	9.92	9.92	0.00	201	20.28	5,623.80	1,131,340
Perennes	Temporal	Aguacate	18.00	18.00	0.00	177	9.85	18,002.05	3,191,763
Otoño-Invierno	Riego	Elote	10.27	10.27	0.00	141	13.72	2,481.05	349,580
Primavera-Verano	Riego	Frijol	91.92	91.92	0.00	139	1.51	14,080.58	1,954,385
Otoño-Invierno	Riego	Camote	8.00	8.00	0.00	133	16.63	2,440.00	324,520
Perennes	Temporal	Guayaba	15.00	15.00	0.00	101	6.74	6,593.33	666,586
Perennes	Riego	Durazno	10.00	10.00	0.00	96	9.56	6,400.00	611,840
Otoño-Invierno	Riego	Frijol	24.94	24.94	0.00	43	1.74	14,116.22	612,644
Perennes	Temporal	Durazno	7.00	7.00	0.00	43	6.12	6,350.00	272,034
Primavera-Verano	Temporal	Camote	2.00	2.00	0.00	39	19.50	4,000.00	156,000
Perennes	Temporal	Lima	4.00	4.00	0.00	33	8.34	4,252.50	141,863
Otoño-Invierno	Riego	Maíz grano	5.11	5.11	0.00	30	5.84	6,800.00	202,912
Perennes	Temporal	Limón	2.00	2.00	0.00	26	12.97	9,900.41	256,817
Perennes	Temporal	Alfalfa verde	1.00	1.00	0.00	22	21.85	571.00	12,476
Perennes	Riego	Aguacate	6.00	2.00	0.00	22	10.82	16,105.91	348,532
Perennes	Riego	Lima	3.00	3.00	0.00	19	6.39	4,500.00	86,265
Perennes	Riego	Guayaba	2.00	2.00	0.00	12	6.15	6,187.98	76,112
Perennes	Temporal	Granada	1.00	1.00	0.00	11	11.21	5,167.95	57,933
Perennes	Riego	Granada	1.00	1.00	0.00	6	6.06	5,039.48	30,539
Perennes	Riego	Limón	0.50	0.50	0.00	4	7.22	9,340.00	33,717
<b>Total</b>			<b>2,097</b>	<b>2,093</b>	<b>0</b>	<b>22,291</b>			<b>147,860,605</b>

FUENTE: Elaborado por la Subdirección de Información y Estadística y el Departamento de Análisis y Estadística con información del Servicio de Información Agroalimentaria y Pesquera (SIAP) Cierre 2022.

Año: cierre 2022 (SIAP)

Producción Agrícola

Ciclo: Año Agrícola (OI + PV)

Modalidad: Riego + Temporal

Municipio: Ixtapan de la Sal

Gruesa



## Producción Agrícola

Ciclo	Modalidad	Nombre del cultivo	Superficie (Hectáreas)			Volumen producción	Rendimiento	Precio medio rural	Valor producción (\$)
			Sembrada	Cosechada	Siniestrada				
Primavera-									
Verano	Riego	Gladiola (gruesa)	33.75	33.75	0.00	46,450	1,376.29	289.74	13,458,362
Primavera-									
Verano	Temporal	Gladiola (gruesa)	34.64	34.64	0.00	43,667	1,260.60	296.95	12,966,969
Otoño-Invierno	Riego	Gladiola (gruesa)	32.45	32.45	0.00	41,421	1,276.46	279.72	11,586,346
Perennes	Riego	Rosa (gruesa)	2.00	2.00	0.00	18,167	9,083.50	230.72	4,191,490
Otoño-Invierno	Riego	Crisantemo (gruesa)	2.50	2.50	0.00	9,200	3,680.00	210.00	1,932,000
<b>Total</b>			<b>105</b>	<b>105</b>	<b>0</b>	<b>158,905</b>	<b>16,677</b>	<b>1,307</b>	<b>44,135,168</b>

Año: 2022

Producción: Pecuaria

Municipio: Ixtapan de la Sal



## Producción Pecuaria, Ganado en Carne en Canal

Municipio	Especie	Volumen	Peso	Precio	Valor (Miles de pesos)
Ixtapan de la Sal	Bovino	271	244.185	76.66	20,760.20
	Porcino	161	76.529	54.95	8,847.73
	Ave	110	2.068	37.88	4,181.17
	Ovino	13	24.171	81.79	1,051.73
	Caprino	6	21.793	77.12	447.05
	Guajolote	2	7.115	63.05	104.98
<b>Total</b>		<b>563</b>			<b>35,392.86</b>

## Producción Pecuaria, Otros Productos

Municipio	Especie	Producto	Volumen	Peso	Precio	Valor (Miles de pesos)
Ixtapan de la Sal	Bovino	Leche*	479	0	7.88	3,775.78
	Ave	Huevo plato	225	0	26.2	5,907.29
	Abeja	Miel	35	0	52.1	1,830.48
	Abeja	Cera	1	0	75.88	79.91
<b>Total</b>						<b>11,593.46</b>

\* Miles de litros

## Producción Pecuaria, Ganado en Pie

Municipio	Especie	Volumen	Peso	Precio	Valor (Miles de pesos)
Ixtapan de la Sal	Bovino	486	437.791	40.16	19,499.60
	Porcino	205	97.51	36.87	7,564.76
	Ave	142	2.654	24.58	3,481.54
	Ovino	25	46.472	39.87	985.78
	Caprino	11	42.207	37.22	417.89
	Guajolote	2	9.645	41.17	92.92
<b>Total</b>		<b>871</b>			<b>32,042.48</b>

Año: 2022

Producción: Acuicultura

Municipio: Ixtapan de la Sal



## Acuicultura

Volumen de la producción pesquera de acuicultura por especie

(Toneladas)

Municipio	Total	Mojarra	Lobina	Langostino	Otro
<b>Ixtapan de la Sal</b>	166.806	107.556	5.735	23.933	29.582

Valor de la producción pesquera de acuicultura por especie

(Valor en pesos)

Municipio	Total	Mojarra	Lobina	Langostino	Otro
<b>Ixtapan de la Sal</b>	16,895,925	9,680,040	315,425	3,350,620	3,549,840

## PROBOSQUE

Superficie reforestada y número de plantas por grupo de especie

Municipio	Superficie reforestada (Hectáreas)	Total de plantas	Coníferas				Latifoliadas	
			Pino	Oyamel	Cedro	Otras	Encino	Otras
<b>Ixtapan de la Sal</b>		12,284	1,159	1,850				9,275