





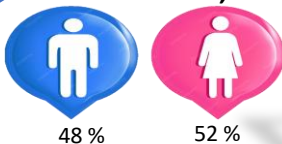
# Chalco

- Temperatura: Promedio anual de 16°C.
- Clima: Templado subhúmedo.

• Total 53 Localidades.



**Población: 400,057**



Especie	Volumen (ton.)	Valor (Miles de Pesos)
Ave	11,258	477,994
Bovino	587	54,902.90
Porcino	173	9,668.16

Especie	Producto	Volumen (ton.)	Valor (Miles de Pesos)
Ave	Huevo Plato	216.508	4,605.24

Especie	Producto	Volumen Miles de Litros	Valor (Miles de Pesos)
Bovino	Leche	6,624	45,885

Especie	Volumen (ton.)	Valor
Carpa	37.248	2,234,880
Tilapia	41.198	3,707,820

Superficie Reforestada	Pino	Oyamel	Cedro
86	34,900	400	497



**600,106,433**

## Pecuario

Incluye todos los productos pecuarios



**5,942,700**

## Acuícola

Incluye todas las Especies Acuáticas

**5,191,000**

## Forestal

### La Población Económicamente Activa:

- Sector Primario: 1.5 %
- Sector Secundario: 5.9 %
- Sector Terciario: 92 %

El PIB del Sector Primario es de 119.2 MDP.

**Chalco:** De origen náhuatl, proviene de Challi: "borde de lago", y co: "lugar", y significa "en el borde del lago".

Hectáreas Sembradas

**5,806**

Agrícola

**37,717.97**

Tonelada



**153,837,517**

**Valor de Producción Agrícola**

**Chalco:** De todas sus variedades de cultivos resalta la producción en toneladas en **maíz grano, avena forrajera en verde, maíz forrajero en verde, alfalfa verde y trigo grano.**



Año: cierre 2022 (SIAP)

Producción Agrícola

Ciclo: Año Agrícola (OI + PV)

Modalidad: Riego + Temporal

Municipio: Chalco

Toneladas

# Producción Agrícola



Ciclo	Modalidad	Nombre del cultivo	Superficie (Hectáreas)			Volumen producción	Rendimiento	Precio medio rural	Valor producción (\$)
			Sembrada	Cosechada	Siniestrada				
Primavera-Verano	Temporal	Maíz grano	4,301.00	4,301.00	0.00	14,193.30	3.30	8,226.73	116,764,446.90
Primavera-Verano	Temporal	Avena forrajera en verde	383.00	383.00	0.00	6,434.40	16.80	516.62	3,324,139.73
Primavera-Verano	Temporal	Maíz forrajero en verde	155.00	155.00	0.00	5,890.00	38.00	510.00	3,003,900.00
Perennes	Riego	Alfalfa verde	68.00	68.00	0.00	5,781.81	85.03	534.67	3,091,360.35
Primavera-Verano	Temporal	Trigo grano	350.00	350.00	0.00	840.00	2.40	5,290.00	4,443,600.00
Primavera-Verano	Temporal	Triticale grano	240.00	240.00	0.00	820.80	3.42	4,985.00	4,091,688.00
Primavera-Verano	Temporal	Ebo (janamargo o veza)	38.00	38.00	0.00	680.58	17.91	3,000.00	2,041,740.00
Primavera-Verano	Temporal	Papa	20.00	20.00	0.00	526.00	26.30	7,207.50	3,791,145.00
Primavera-Verano	Riego	Tomate verde	23.00	23.00	0.00	446.20	19.40	5,760.00	2,570,112.00
Primavera-Verano	Riego	Lechuga	25.00	25.00	0.00	411.25	16.45	3,503.04	1,440,625.20
Primavera-Verano	Riego	Brócoli	18.00	18.00	0.00	266.58	14.81	4,900.00	1,306,242.00
Primavera-Verano	Temporal	Calabacita	15.00	15.00	0.00	245.25	16.35	4,900.00	1,201,725.00
Primavera-Verano	Riego	Calabacita	13.00	13.00	0.00	226.20	17.40	4,850.00	1,097,070.00
Primavera-Verano	Temporal	Tomate verde	10.00	10.00	0.00	148.00	14.80	5,725.80	847,418.40

Año: cierre 2022 (SIAP)

Producción Agrícola

Ciclo: Año Agrícola (OI + PV)

Modalidad: Riego + Temporal

Municipio: Chalco

Toneladas

## Producción Agrícola



Ciclo	Modalidad	Nombre del cultivo	Superficie (Hectáreas)			Volumen producción	Rendimiento	Precio medio rural	Valor producción (\$)
			Sembrada	Cosechada	Siniestrada				
Primavera-Verano	Riego	Maíz grano	35.00	35.00	0.00	147.00	4.20	7,870.00	1,156,890.00
Primavera-Verano	Riego	Cilantro	6.00	6.00	0.00	110.28	18.38	3,604.41	397,494.33
Primavera-Verano	Temporal	Cebada grano	42.00	42.00	0.00	105.00	2.50	5,150.00	540,750.00
Otoño-Invierno	Riego	Lechuga	6.00	6.00	0.00	104.52	17.42	4,488.92	469,181.92
Otoño-Invierno	Riego	Col (repollo)	3.00	3.00	0.00	86.70	28.90	3,750.00	325,125.00
Primavera-Verano	Riego	Tomate rojo (jitomate)	0.60	0.60	0.00	60.00	100.00	9,000.00	540,000.00
Otoño-Invierno	Riego	Brócoli	3.80	3.80	0.00	55.59	14.63	4,653.00	258,660.27
Primavera-Verano	Riego	Avena forrajera en verde	3.10	3.10	0.00	53.32	17.20	500.00	26,660.00
Primavera-Verano	Temporal	Haba grano	17.00	17.00	0.00	31.79	1.87	14,000.00	445,060.00
Primavera-Verano	Riego	Frijol	15.00	15.00	0.00	19.65	1.31	16,000.00	314,400.00
Primavera-Verano	Temporal	Frijol	15.00	15.00	0.00	18.15	1.21	15,900.00	288,585.00
Otoño-Invierno	Riego	Cilantro	1.20	1.20	0.00	15.60	13.00	3,814.00	59,498.40
		<b>Total</b>	<b>5,806.70</b>	<b>5,806.70</b>	<b>0.00</b>	<b>37,717.97</b>	<b>512.99</b>	<b>148,639.69</b>	<b>153,837,517.50</b>

Año: 2022

Producción: Acuicultura

Municipio: Chalco



### Volumen de la producción pesquera de acuicultura por especie

(Toneladas)

Municipio	Total	Mojarra	Trucha	Carpa
<b>Chalco</b>	78.446	41.198		37.248

### Valor de la producción pesquera de acuicultura por especie según municipio

(Valor en pesos)

Municipio	Total	Tilapia	Trucha Arcoíris	Carpa
<b>Chalco</b>	\$5,942,700.00	\$3,707,820.00		\$2,234,880.00

## PROBOSQUE

### Superficie reforestada y número de plantas por grupo de especie según municipio

Municipio	Superficie reforestada (Hectáreas)	Total de plantas	Coníferas			Latifoliadas		
			Pino	Oyamel	Cedro	Otras	Encino y Madroño	Otras
<b>Chalco</b>	86.00	36,227	34,900	400	497			430

### Volumen de la producción forestal maderable por grupo de especie.

(Metros cúbicos en rollo)

Municipio	Total	Coníferas		Latifoliadas
		Pino	Otras	Otras
<b>Chalco</b>	5,592	4,543		1,049

### Valor de la producción forestal maderable por grupo de especie

(Miles de pesos)

Municipio	Total	Coníferas		Latifoliadas
		Pino	Otras	Otras
<b>Chalco</b>	5,191	4,932		259