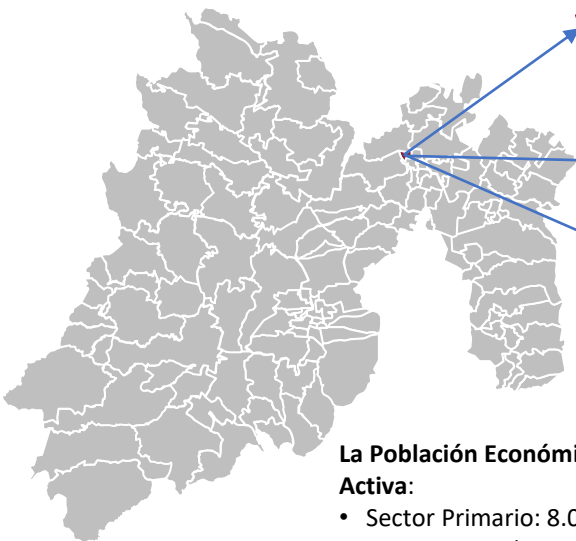




Coyotepec


- Temperatura: Promedio Anual de 21.5 °C.
- Clima: Templado subhúmedo.

- Total 13 Localidades.



Elevación: 2,300 m. s. n. m.
Superficie: 50.3 km²

Población: 40,885



La Población Económicamente Activa:

- Sector Primario: 8.08 %
- Sector Secundario: 32.61 %
- Sector Terciario: 59.31 %

El PIB del Sector Primario es de 22.4 MDP.

Coyotepec: Proveniente del nahúatl, está compuesto por las palabras Coyotl que significa "coyote" y Tepetl que significa "montaña", la c al final es una abreviación del locativo "Co", por lo que significa "En la montaña del Coyote".

Hectáreas Sembradas
844.25

Agrícola

6,462.74
Tonelada




12,498,100

Valor de Producción Agrícola y Florícola



Especie	Volumen (ton.)	Valor (Miles de Pesos)
Ave	99.6	4,075.84
Bovino	29.80	2,944.22
Porcino	18.67	1,044.30



Especie	Producto	Volumen (ton.)	Valor (Miles de Pesos)
Ave	Huevo Plato	0.5	11.16



Especie	Producto	Volumen (Miles de Litros)	Valor (Miles de Pesos)
Bovino	Leche	436.03	3,074.59



Especie	Volumen (ton.)	Valor (Miles de Pesos)
Carpa	81.060	4,863.6



Superficie Reforestada	Pino	Cedro	Otras
	419	191	2,445



Coyotepec: De todas sus variedades de cultivos resalta la producción en toneladas en **alfalfa verde, avena forrajera en verde y maíz grano.**



13,816,121

Pecuario

Incluye todos los productos pecuarios



4,863,600

Acuicola

Incluye todos las Especies Acuícolas

Sin inversión

Forestal

Año: cierre 2022 (SIAP)

Producción Agrícola

Ciclo: Año Agrícola (OI + PV)

Modalidad: Riego + Temporal

Municipio: Coyotepec

Toneladas

Producción Agrícola



Ciclo	Modalidad	Nombre del cultivo	Superficie (Hectáreas)			Volumen producción	Rendimiento	Precio medio rural	Valor producción (\$)
			Sembrada	Cosechada	Siniestrada				
Perennes	Riego	Alfalfa verde	23.00	23.00	0.00	1,932.51	84.02	431.83	834,515.79
Primavera-Verano	Temporal	Avena forrajera en verde	121.00	121.00	0.00	1,694.00	14.00	550.00	931,700.00
Primavera-Verano	Riego	Maíz grano	230.00	230.00	0.00	1,198.30	5.21	7,914.13	9,483,501.98
Otoño-Invierno	Riego	Avena forrajera en verde	41.00	41.00	0.00	761.37	18.57	421.00	320,536.77
Perennes	Riego	Pastos y praderas	8.50	8.50	0.00	634.47	74.64	449.00	284,877.03
Primavera-Verano	Riego	Avena forrajera en verde	10.50	10.50	0.00	206.85	19.70	512.79	106,070.61
Primavera-Verano	Temporal	Frijol	57.00	57.00	0.00	32.96	0.58	15,265.60	503,154.31
Primavera-Verano	Riego	Frijol	2.50	2.50	0.00	2.28	0.91	14,800.00	33,744.00
Primavera-Verano	Temporal	Maíz forrajero en verde	40.75	0.00	40.75	0.00	0.00	0.00	0.00
Primavera-Verano	Temporal	Maíz grano	310.00	0.00	310.00	0.00	0.00	0.00	0.00
		Total	844.25	493.50	350.75	6,462.74	217.63	40,344.35	12,498,100.49

Año: 2022

Producción: Pecuaria

Municipio: Coyotepec



Producción Pecuaria, Ganado en Carne en Canal

Municipio	Especie	Volumen	Peso	Precio	Valor (Miles de pesos)
Coyotepec	Ave	99.60	1.73	40.92	4,075.84
	Bovino	29.80	222.40	98.80	2,944.22
	Porcino	18.67	71.82	55.91	1,044.03
	Ovino	18.45	20.19	92.27	1,702.34
	Guajolote	13.14	7.55	71.53	939.99
	Caprino	0.31	17.17	77.52	23.95
Total		179.98			10,730.37

Producción Pecuaria, Otros Productos

Municipio	Especie	Producto	Volumen	Precio	Valor (Miles de pesos)
Coyotepec	Bovino	*Leche	436.038	7.05	3,075
	Ave	Huevo plato	0.5	22.32	11.16
Total			4,36.538		3,085.75

* Miles de litros

Producción Pecuaria, Ganado en Pie

Municipio	Especie	Volumen	Peso	Precio	Valor (Miles de pesos)
Coyotepec	Ave	128.34	2.23	30.75	3,946.03
	Bovino	53.92	402.38	51.54	2,779.14
	Ovino	35.56	38.90	45.68	1,624.19
	Porcino	24.51	94.25	36.64	897.85
	Guajolote	18.03	10.36	51.04	920.05
	Caprino	0.62	34.28	36.10	22.27
Total		260.96			10,189.53

Año: 2022

Producción: Acuacultura

Municipio:

Coyotepec

Acuacultura



Volumen de la producción pesquera de acuacultura por especie
(Toneladas)

Municipio	Total	Carpa
Coyotepec	81.060	81.060

Valor de la producción pesquera de acuacultura por especie según municipio

(Valor en pesos)

Municipio	Total	Carpa
Coyotepec	\$4,863,600.00	\$4,863,600.00

PROBOSQUE

Superficie reforestada y número de plantas por grupo de especie según municipio

Municipio	Superficie reforestada (Hectáreas)	Total de plantas	Coníferas			Latifoliadas		
			Pino	Oyamel	Cedro	Otras	Encino y Madroño	Otras
Coyotepec		3,055	419		191			2,445