GOBIERNO DEL
ESTADO DE MÉXICO

EDOMÉX
DECISIONES FIRMES, RESULTADOS FUERTES.

SECRETARÍA DEL CAMPO

Primeros Lugares de Producción Agrícola del Estado de México Cierre Agrícola 2022

Unidad de Información, Planeación, Programación y Evaluación.
Subdirección de Información y Estadística.
Departamento de Análisis y Estadística.

junio 2023.

Introducción.

En la presente carpeta se ha integrado información de diversos cultivos mexiquenses, los cuales, por los volúmenes de producción, son ubicados del primero al onceavo lugar nacional de productos agrícolas.

De igual manera se ha presentado un análisis de la información del volumen y valor, así como de manera gráfica se muestra en el mapa de la entidad a cada uno de los cultivos, señalando los municipios donde se producen.

Es importante mencionar que se utilizaron los datos oficiales publicados por el Servicio de Información Agroalimentaria y Pesquera SIAP, correspondientes al cierre del ciclo productivo 2022.

GOBIERNO DEL ESTADO DE MÉXICO

PRIMEROS LUGARES DEL CIERRE AGRÍCOLA 2022

EDOMÉX
DECISIONES FIRMES, RESULTADOS FUERTES.

Lugar Nacional

1°

Volumen y Valor Estatal de los Principales Cultivos y Municipios Productores

Cultivo	Volumen de Producción	Valor (Miles de Pesos)	Principales Productores
Árbol de Navidad	332,104 Árboles	220,671	Valle de Bravo, Amecameca y Xonacatlán aportan el 72% de Producción.
Crisantemo	10,561,309 Gruesas	2,329,542	Villa Guerrero, Tenancingo y Coatepec Harinas aportan el 95% de Producción.
Gerbera	1,388,768 Gruesas	446,825	Solo el municipio de Villa Guerrero aporta poco más del 61% de Producción.
Girasol Flor	201,946 Gruesas	60,147	Amanalco y Valle de Bravo aportan poco más del 85% de Producción.
Haba Verde	28.994 Toneladas	205,920	Coatepec Harinas y Amanalco los principales productores.
Lilium	775,754 Gruesas	314,031	Villa Guerrero aportan el 71% de la Producción.

FUENTE: Elaborado por la Subdirección de Información y Estadística, de la Secretaría del Campo; con datos del Servicio de Información Agroalimentaria y Pesquera (Cierre SIAP 2022)

GOBIERNO DEL ESTADO DE MÉXICO

PRIMEROS LUGARES DEL CIERRE AGRÍCOLA 2022

EDOMÉX
DECISIONES FIRMES, RESULTADOS FUERTES.

Lugar Nacional

1°

Volumen y Valor Estatal de los Principales Cultivos y Municipios Productores

Cultivo	Volumen de Producción	Valor (Miles de Pesos)	Principales Productores
Romeritos	2,042 Toneladas	6,691	Valle de Chalco Solidaridad aporta el 100% de Producción.
Rosa	7,873,137 Gruesas	2,054,261	Villa Guerrero, Tenancingo y Coatepec Harinas aportan el 91% de Producción.
Rosa Planta	2,073,600 Plantas	31,394	Atlacomulco Principal Productor.
Tritricale	11,973 Toneladas	61,644	Juchitepec y Jiquipilco producen el 66% de la Producción.
Tuna	154,978 Toneladas	460,118	San Martín de las Pirámides, Axapusco y Otumba aportan el 62%.
Clavel	4,091,406 Gruesas	1,059,626	Coatepec Harinas y Villa Guerrero cultivan más del 80%.

FUENTE: Elaborado por la Subdirección de Información y Estadística, de la Secretaría del Campo; con datos del Servicio de Información Agroalimentaria y Pesquera (Cierre SIAP 2022)

GOBIERNO DEL ESTADO DE MÉXICO

PRIMEROS LUGARES DEL CIERRE AGRÍCOLA 2022

EDOMÉX
DECISIONES FIRMES, RESULTADOS FUERTES.

Lugar Nacional

2°

Volumen y Valor Estatal de los Principales Cultivos y Municipios Productores

Cultivo	Volumen de Producción	Valor (Miles de Pesos)	Principales Productores
Avena Grano	26,482 Toneladas	139,496	Texcaltitlán aporta el 22% de la Producción
Gladiola	1,718,745 Gruesas	523,075	Villa Guerrero, Tenancingo y Malinalco aportan el 46%.
Terciopelo	193,479 Manojos	13,870	Tonatico y Villa guerrero aportan el 91%.

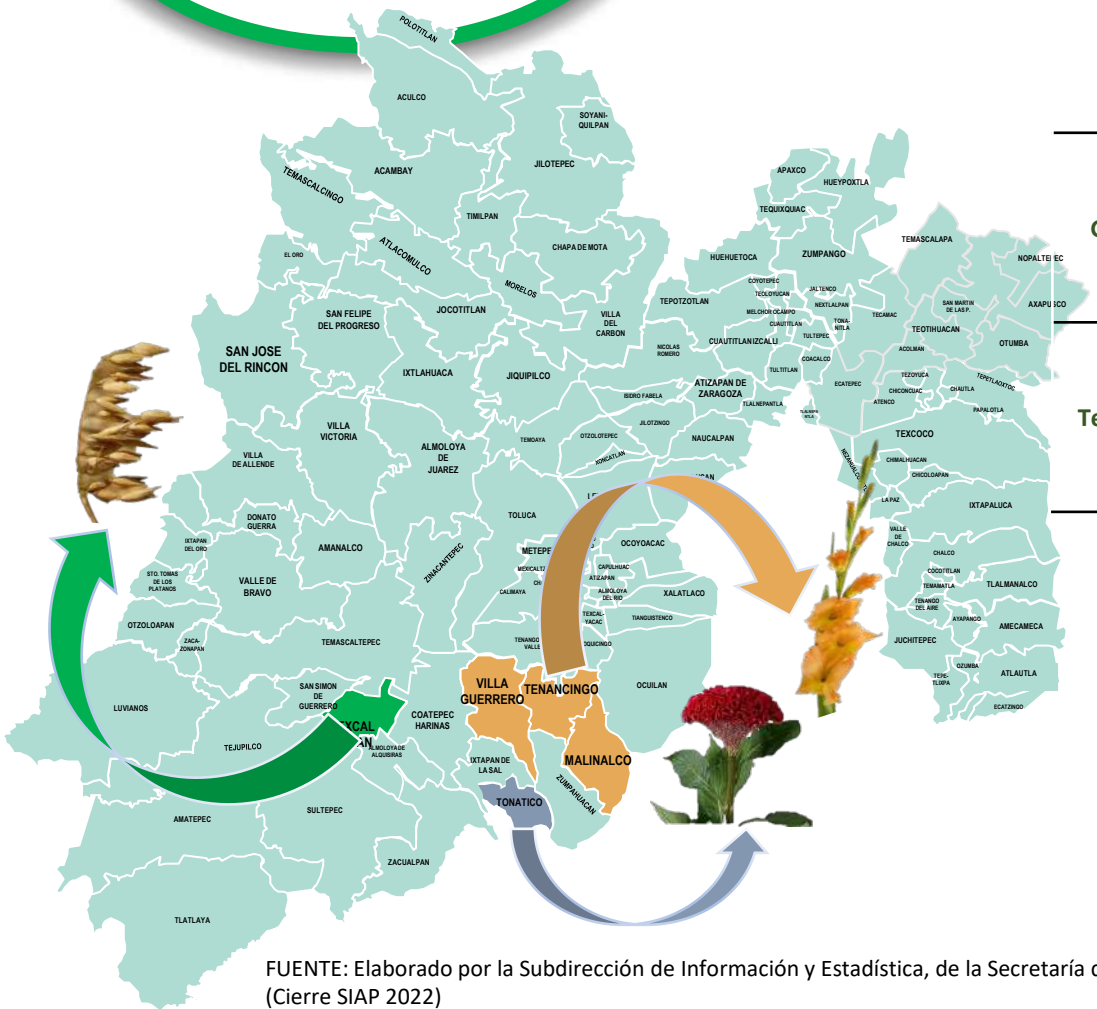

FUENTE: Elaborado por la Subdirección de Información y Estadística, de la Secretaría del Campo; con datos del Servicio de Información Agroalimentaria y Pesquera (Cierre SIAP 2022)

GOBIERNO DEL ESTADO DE MÉXICO

PRIMEROS LUGARES DEL CIERRE AGRÍCOLA 2022

EDOMÉX
DECISIONES FIRMES, RESULTADOS FUERTES.

Lugar Nacional

3°

Volumen y Valor Estatal de los Principales Cultivos y Municipios Productores

Cultivo	Volumen de Producción	Valor (Miles de Pesos)	Principales Productores
Aguacate	127,732 Toneladas	2,257,878	Coatepec Harinas, Temascaltepec y Donato Guerra aportan el 51% de Producción.
Amaranto	373 Toneladas	4,397	Juchitepec, Ozumba y Temamatla aportan el 57.1% de Producción.
Maguey Pulquero	16,858 (Miles de litros)	70,147	Otumba, Jiquipilco y Axapusco aportan el 75% de Producción.
Nopalitos	87,767 Toneladas	303,176	Otumba y San Martín las Pirámides aportan el 71% de la Producción.

FUENTE: Elaborado por la Subdirección de Información y Estadística, de la Secretaría del Campo; con datos del Servicio de Información Agroalimentaria y Pesquera (Cierre SIAP 2022)

GOBIERNO DEL ESTADO DE MÉXICO

PRIMEROS LUGARES DEL CIERRE AGRÍCOLA 2022

EDOMÉX
DECISIONES FIRMES, RESULTADOS FUERTES.

Lugar Nacional

4°

Volumen y Valor Estatal de los Principales Cultivos y Municipios Productores

Cultivo	Volumen de Producción	Valor (Miles de Pesos)	Principales Productores
Avena Forrajera	1,119,298 Toneladas	751,075	Villa Victoria, Villa de Allende y Acambay aportan el 24% de Producción.
Guayaba	9,783 Toneladas	61,105	Coatepec Harinas, Zumpahuacán y Temascaltepec aportan el 82% de Producción.
Zanahoria	26,692 Toneladas	110,718	Villa Victoria, Tianguistenco y Ocuilan aportan el 86% de Producción.

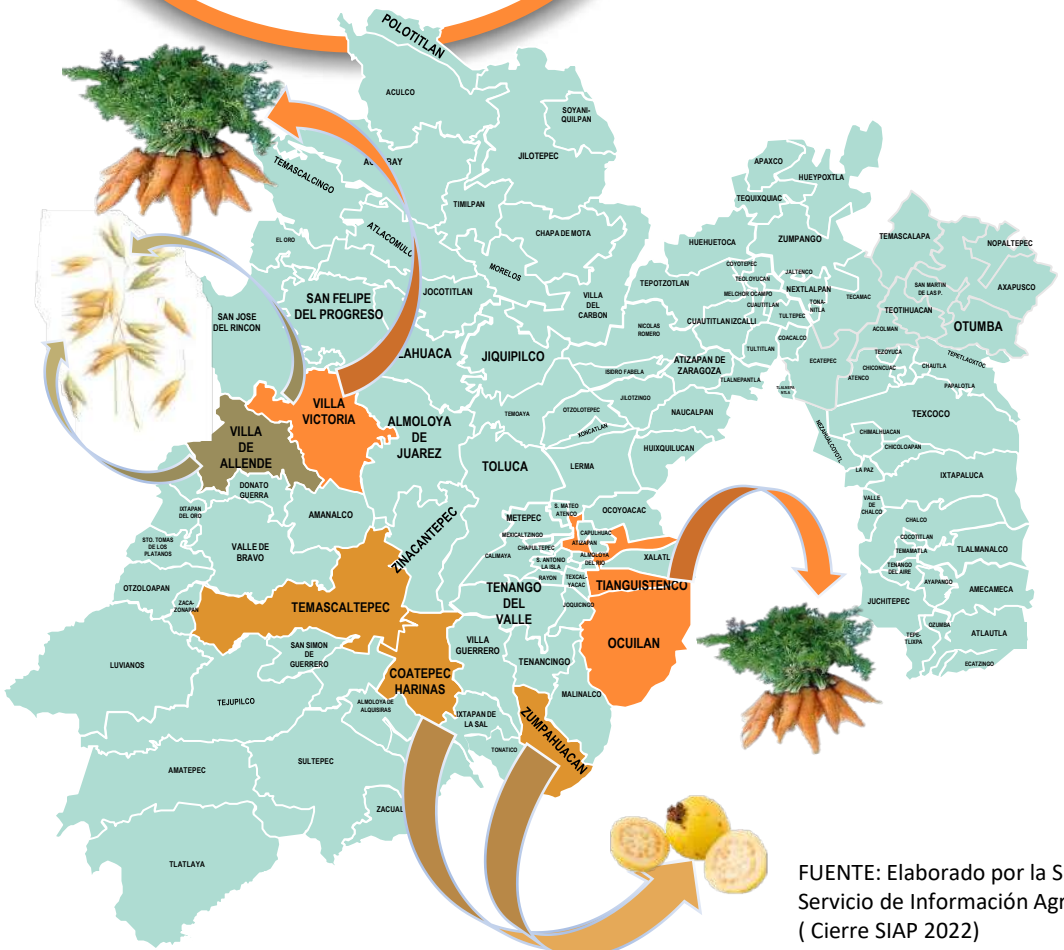

FUENTE: Elaborado por la Subdirección de Información y Estadística, de la Secretaría del Campo; con datos del Servicio de Información Agroalimentaria y Pesquera.
(Cierre SIAP 2022)

GOBIERNO DEL ESTADO DE MÉXICO

PRIMEROS LUGARES DEL CIERRE AGRÍCOLA 2022

EDOMÉX DECISIONES FIRMES, RESULTADOS FUERTES.

Lugar Nacional

5°

Volumen y Valor Estatal de los Principales Cultivos y Municipios Productores

Cultivo	Volumen de Producción	Valor (Miles de Pesos)	Principales Productores
Maíz Forrajero en Verde	1,093,337 Toneladas	741,223	Zumpango, Polotitlán y Nextlalpan aportan el 32% de Producción.
Caña de Azúcar Otro Uso	12,740 Toneladas	45,742	Temascaltepec, Malinalco y Zacazonapan aportan el 89% de Producción.
Elote	69,660 Toneladas	286,641	Calimaya, Almoloya de Juárez y Valle de Bravo aportan el 62% de Producción.
Nochebuena	1,120,255 Plantas	75,254	Atlacomulco y Texcoco aportan el 87% de Producción

FUENTE: Elaborado por la Subdirección de Información y Estadística, de la Secretaría del Campo; con datos del Servicio de Información Agroalimentaria y Pesquera (Cierre SIAP 2022)

GOBIERNO DEL ESTADO DE MÉXICO

PRIMEROS LUGARES DEL CIERRE AGRÍCOLA 2022

EDOMÉX
DECISIONES FIRMES, RESULTADOS FUERTES.

Lugar Nacional

5°

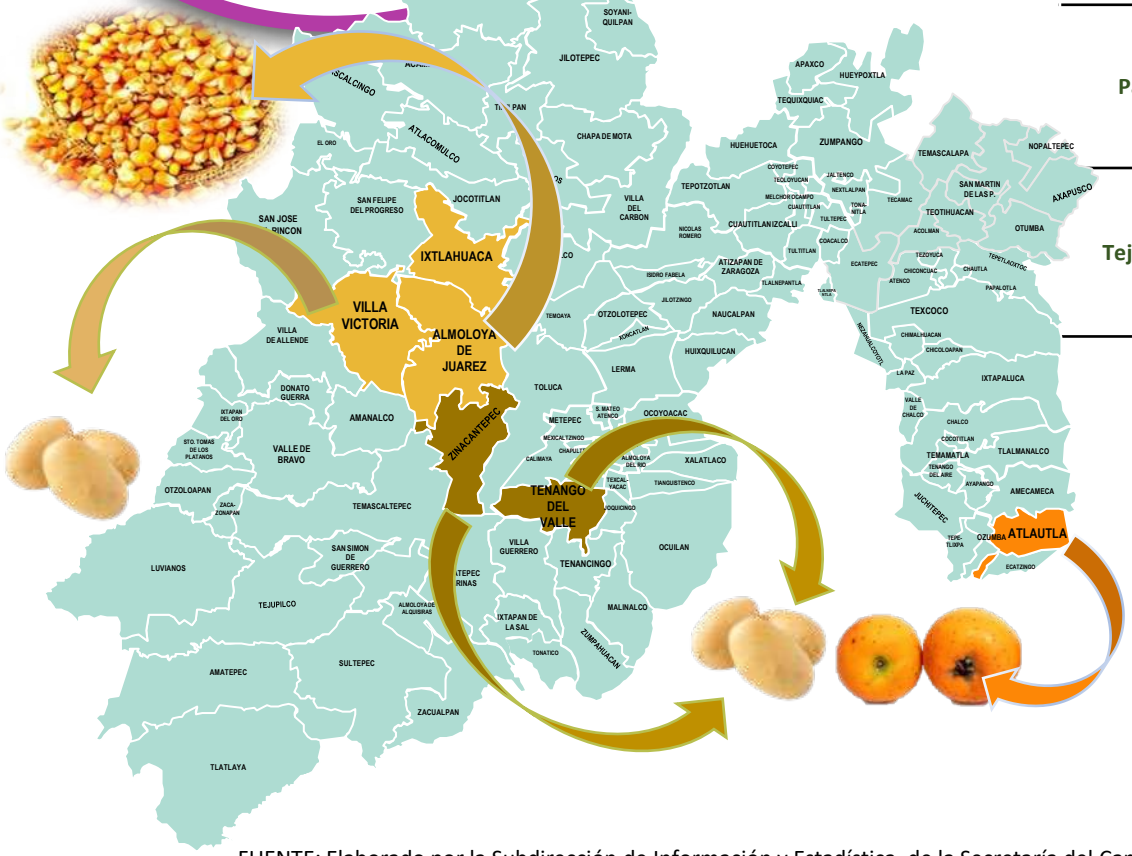

Volumen y Valor Estatal de los Principales Cultivos y Municipios Productores

Cultivo	Volumen de Producción	Valor (Miles de Pesos)	Principales Productores
Maíz Grano	1,936,184 Toneladas	11,893,354	Almoloya de Juárez, Ixtlahuaca y Villa Victoria aportan el 16% de Producción.
Papa	161,833 Toneladas	1,359,318	Villa Victoria, Zinacantepec y Tenango del Valle aportan el 41% de Producción.
Tejocote	23 Toneladas	86	Atlautla aporta el 100% de Producción.

FUENTE: Elaborado por la Subdirección de Información y Estadística, de la Secretaría del Campo; con datos del Servicio de Información Agroalimentaria y Pesquera (Cierre SIAP 2022)

GOBIERNO DEL ESTADO DE MÉXICO

PRIMEROS LUGARES DEL CIERRE AGRÍCOLA 2022

EDOMÉX
DECISIONES FIRMES, RESULTADOS FUERTES.

Lugar Nacional

6°

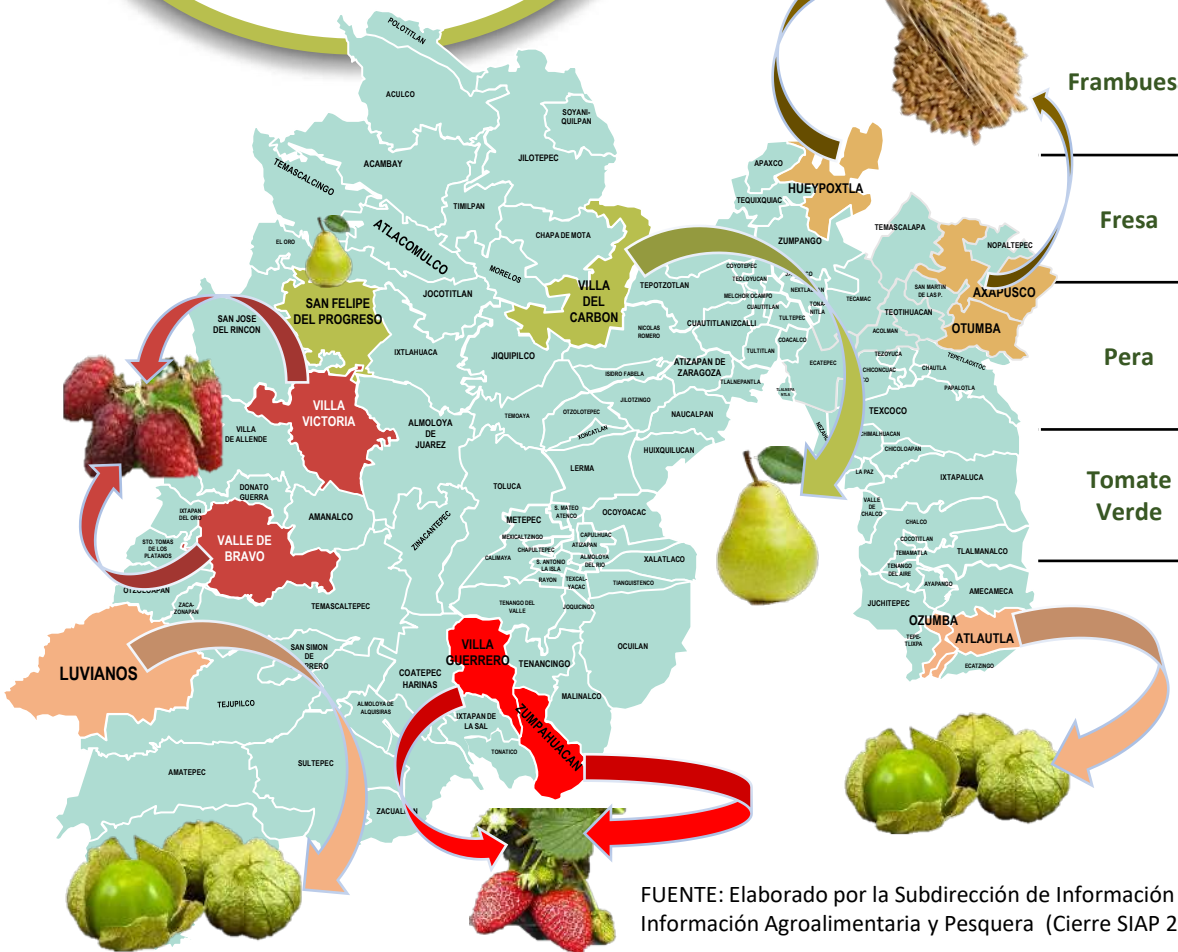

Volumen y Valor Estatal de los Principales Cultivos y Municipios Productores

Cultivo	Volumen de Producción	Valor (Miles de Pesos)	Principales Productores
Cebada Grano	53,667 Toneladas	227,241	Axapusco, Otumba y Hueypoxtla aportan el 63% de Producción.
Frambuesa	87 Toneladas	1,729	Villa Victoria, Valle de Bravo y Ocoyoacac aportan el 67% de Producción.
Fresa	8,448 Toneladas	160,472	Villa Guerrero y Zumpahuacán aportan el 73% de Producción.
Pera	542 Toneladas	2,205	San Felipe del Progreso y Villa del Carbón aportan el 46% de Producción.
Tomate Verde	45,052 Toneladas	306,044	Luvianos, Atlautla y Ozumba aportan el 42% de Producción.

FUENTE: Elaborado por la Subdirección de Información y Estadística, de la Secretaría del Campo; con datos del Servicio de Información Agroalimentaria y Pesquera (Cierre SIAP 2022)

GOBIERNO DEL ESTADO DE MÉXICO

PRIMEROS LUGARES DEL CIERRE AGRÍCOLA 2022

EDOMÉX DECISIONES FIRMES, RESULTADOS FUERTES.

Volumen y Valor Estatal de los Principales Cultivos y Municipios Productores

Lugar Nacional

7°

Cultivo	Volumen de Producción	Valor (Miles de Pesos)	Principales Productores
Zarzamora	129 Toneladas	2,386	Valle de Bravo, aporta el 72% de la Producción.

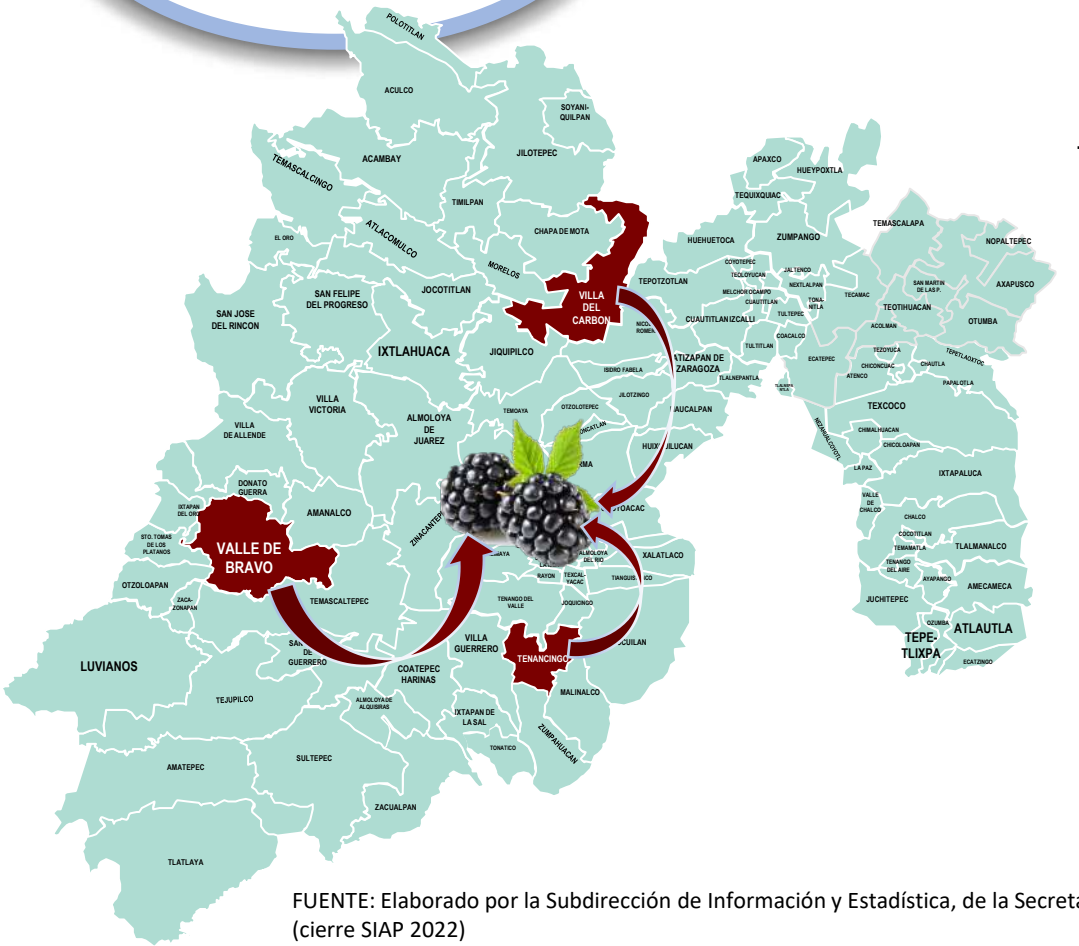

FUENTE: Elaborado por la Subdirección de Información y Estadística, de la Secretaría del Campo; con datos del Servicio de Información Agroalimentaria y Pesquera (cierre SIAP 2022)

GOBIERNO DEL ESTADO DE MÉXICO

PRIMEROS LUGARES DEL CIERRE AGRÍCOLA 2022

EDOMÉX DECISIONES FIRMES, RESULTADOS FUERTES.

Lugar Nacional

8°

Volumen y Valor Estatal de los Principales Cultivos y Municipios Productores

Cultivo	Volumen de Producción	Valor (Miles de Pesos)	Principales Productores
Agave	22,248 Toneladas	79,902	Malinalco aporta el 75% de Producción.

FUENTE: Elaborado por la Subdirección de Información y Estadística, de la Secretaría del Campo; con datos del Servicio de Información Agroalimentaria y Pesquera (cierre SIAP 2022)

GOBIERNO DEL ESTADO DE MÉXICO

PRIMEROS LUGARES DEL CIERRE AGRÍCOLA 2022

EDOMÉX
DECISIONES FIRMES, RESULTADOS FUERTES.

Volumen y Valor Estatal de los Principales Cultivos y Municipios Productores

Lugar Nacional

10°

Cultivo	Volumen de Producción	Valor (Miles de Pesos)	Principales Productores
Calabacita	14,859 Toneladas	91,142	Tepetlixpa, Ozumba y Tonatico aportan el 42% de la Producción.
Granada	181 Toneladas	693	Almoloya de Alquisiras e Ixtapan de La Sal aportan el 100% de Producción.

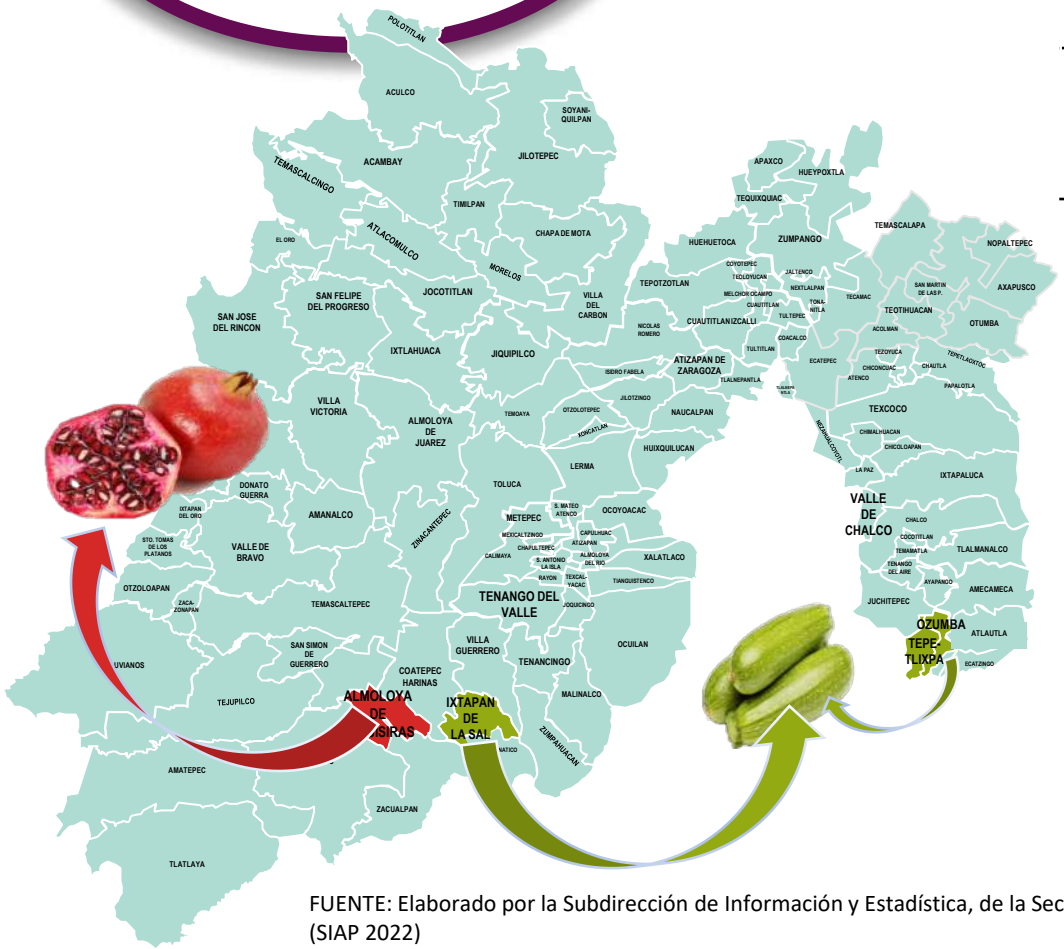

FUENTE: Elaborado por la Subdirección de Información y Estadística, de la Secretaría del Campo; con datos del Servicio de Información Agroalimentaria y Pesquera (SIAP 2022)

GOBIERNO DEL ESTADO DE MÉXICO

PRIMEROS LUGARES DEL CIERRE AGRÍCOLA 2022

EDOMÉX
DECISIONES FIRMES, RESULTADOS FUERTES.

Volumen y Valor Estatal de los Principales Cultivos y Municipios Productores

Lugar Nacional

11°

Cultivo	Volumen de Producción	Valor (Miles de Pesos)	Principales Productores
Café Cereza	491 Toneladas	3,378	Amatepec, Sultepec y Temascaltepec aportan el 76% de Producción.
Brócoli	4,180 Toneladas	18,599	Valle de Chalco Solidaridad Tenango del Valle y Chalco aportan el 88% de Producción.
Lechuga	12,091 Toneladas	51,862	Valle de Chalco Solidaridad, Tenango del Valle y Juchitepec aportan el 61% de Producción.

FUENTE: Elaborado por la Subdirección de Información y Estadística, de la Secretaría del Campo; con datos del Servicio de Información Agroalimentaria y Pesquera (SIAP 2022)