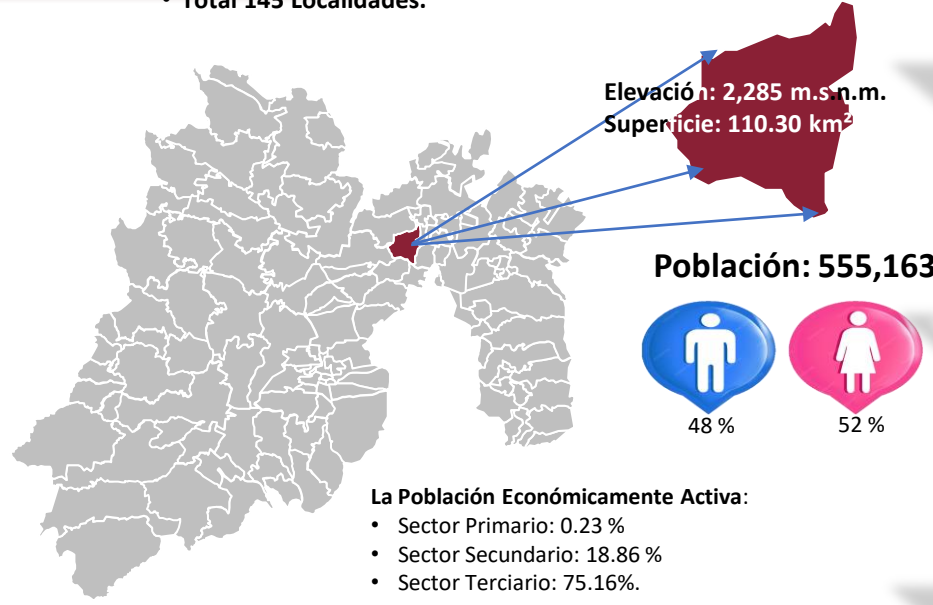


- Temperatura: Promedio anual de 15.5°C.
- Clima: Templado subhúmedo.

• Total 145 Localidades.

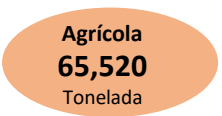


La Población Económicamente Activa:

- Sector Primario: 0.23 %
- Sector Secundario: 18.86 %
- Sector Terciario: 75.16%.

Cuautitlán Izcalli: proviene del idioma náhuatl cuauhuitl, «árbol»; titlán, «entre»; iza, «tu», y calli, «casa», que junto significa «tu casa entre los árboles»

El PIB del Sector Primario es de 33.3 MDP.



Especie	Volumen (ton.)	Valor (Miles de Pesos)
Ave	1,148	45,823
Porcino	133	7,732
Bovino	64	6,248




Especie Producto	Volumen (ton.)	Valor (Miles de Pesos)
Ave Huevo Plato	0.57	12



Especie Producto	Volumen (Miles de Litros)	Valor (Miles de Pesos)
Bovino Leche	2,044	15,066



Especie	Volumen (ton.)	Valor (Miles de Pesos)
Carpa	-	-
Mojarra	-	-



Superficie Reforestada	Pino	Cedro	Otras
-	637	512	4,068

Cuautitlán Izcalli tiene entre sus principales variedades de cultivos el **alfalfa verde, maíz forrajero en verde y avena forrajera en verde.**




76,541,850
Pecuario
 Incluye todos los productos pecuarios



Sin inversión
Acuícola



Sin inversión
Forestal

Año: cierre 2022 (SIAP)

Producción Agrícola

Ciclo: Año Agrícola (OI + PV)

Modalidad: Riego + Temporal

Municipio: Cuautitlán Izcalli

Toneladas

Producción Agrícola



Ciclo	Modalidad	Nombre del cultivo	Superficie (Hectáreas)			Volumen producción	Rendimiento	Precio medio rural	Valor producción (\$)
			Sembrada	Cosechada	Siniestrada				
Perennes	Riego	Alfalfa verde	583.00	583.00	0.00	48,633.37	83.42	414.56	20,161,449.87
Primavera-Verano	Riego	Maíz forrajero en verde	74.00	74.00	0.00	5,365.00	72.50	589.80	3,164,277.00
Primavera-Verano	Temporal	Maíz forrajero en verde	97.00	97.00	0.00	4,074.00	42.00	645.00	2,627,730.00
Otoño-Invierno	Riego	Avena forrajera en verde	83.00	83.00	0.00	1,621.82	19.54	419.00	679,542.58
Primavera-Verano	Riego	Avena forrajera en verde	63.00	63.00	0.00	1,493.10	23.70	508.40	759,092.04
Perennes	Riego	Pastos y praderas	19.50	19.50	0.00	1,473.84	75.58	449.00	661,754.16
Primavera-Verano	Riego	Tomate rojo (jitomate)	2.50	2.50	0.00	984.25	393.70	7,226.86	7,113,036.96
Primavera-Verano	Riego	Maíz grano	119.00	119.00	0.00	654.50	5.50	7,796.71	5,102,946.70
Primavera-Verano	Temporal	Maíz grano	231.00	231.00	0.00	504.06	2.18	7,969.04	4,016,875.01
Perennes	Riego	Nopalitos	2.80	2.80	0.00	362.74	129.55	2,769.39	1,004,568.53
Primavera-Verano	Temporal	Avena forrajera en verde	23.05	23.05	0.00	345.75	15.00	540.00	186,705.00
Primavera-Verano	Riego	Frijol	5.00	5.00	0.00	7.90	1.58	14,770.00	116,683.00
Total			1,302.85	1,302.85	0.00	65,520.33			45,594,660.85

Producción Pecuaria, Ganado en Carne en Canal

Municipio	Especie	Volumen	Peso	Precio	Valor (Miles de pesos)
Cuautitlán Izcalli	Ave	1,147.62	1.67	39.93	45,823.40
	Porcino	133.46	71.03	57.93	7,731.61
	Bovino	63.83	218.59	97.89	6,248.17
	Guajolote	13.20	7.48	71.42	942.67
	Ovino	7.70	20.32	93.28	718.41
Total		1365.811			61,464

Producción Pecuaria, Otros Productos

Municipio	Especie	Producto	Volumen	Precio	Valor (Miles de pesos)
Cuautitlán Izcalli	Bovino	Leche*	2,043.83	7.37	15,065.60
	Ave	Huevo plato	0.57	21.11	11.99
Total					15,077

* Miles de litros

Producción Pecuaria, Ganado en Pie

Municipio	Especie	Volumen	Peso	Precio	Valor (Miles de pesos)
Cuautitlán Izcalli	Ave	1,486.06	2.16	29.32	43,572.00
	Porcino	175.93	93.63	37.73	6,637.73
	Bovino	117.26	401.57	50.66	5,939.84
	Guajolote	18.02	10.21	51.06	919.89
	Ovino	14.89	39.28	45.79	681.59
Total		1,812.15			57,751.04

PROBOSQUE

Superficie reforestada y número de plantas por grupo de especie según municipio

Municipio	Superficie reforestada (Hectáreas)	Total de plantas	Coníferas				Latifoliadas	
			Pino	Oyamel	Cedro	Otras	Encino y Madroño	Otras
Cuautitlán Izcalli		5,267	637	10	512	0	40	4,068