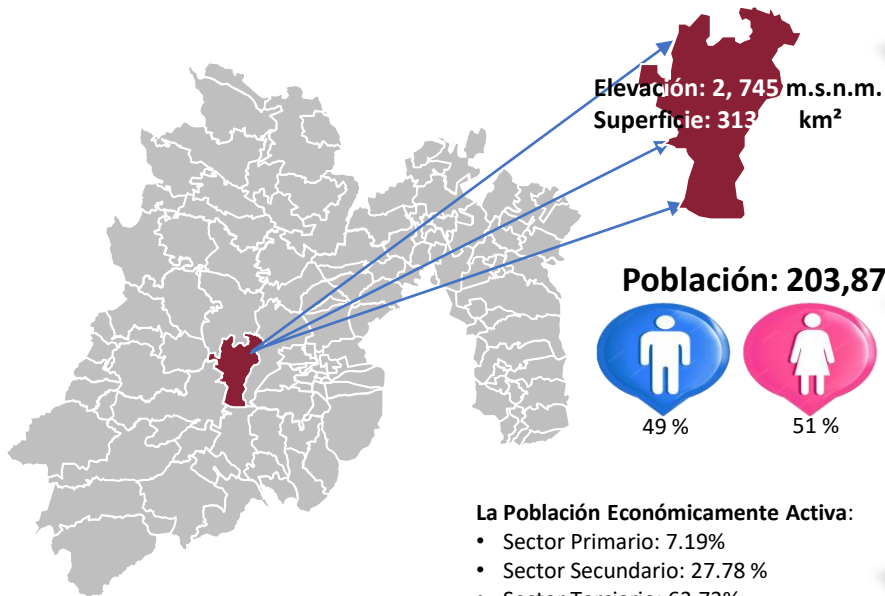




Zinacantepec

- Temperatura: Promedio anual de 12.0°C.
- Clima: Templado subhúmedo.

• Total 50 Localidades.



La Población Económicamente Activa:


- Sector Primario: 7.19%
- Sector Secundario: 27.78 %
- Sector Terciario: 63.73%.

Zinacantepec: Tzinacan, que significa murciélago y tépetl, cerro, así que significa en el cerro o junto al cerro de los murciélagos.

El PIB del Sector Primario es de 233.0 MDP.



Especie	Volumen (ton.)	Valor (Miles de Pesos)
Ave	623	24,017
Bovino	277	23,758
Ovino	274	24,375




Especie Producto	Volumen (ton.)	Valor (Miles de Pesos)
Ave Huevo Plato	134	3,544



Especie Producto	Volumen (Miles de Litros)	Valor (Miles de Pesos)
Bovino Leche	2,127	18,145



Especie	Volumen (ton.)	Valor (Miles de Pesos)
Carpa	140.268	8,416,080
Trucha	86.574	10,388,880



Superficie Reforestada	Pino	Oyamel	Otras
140.70	182,872	35,690	7,578

Zinacantepec: Tiene entre sus principales variedades de cultivos el **maíz grano**, la **papa** y **avena forrajera en verde**.



105,793,450

Pecuario

Incluye todos los productos pecuarios



19,290,960

Acuícola

Incluye todas las Especies Acuícolas

25,068,000

Forestal

Hectáreas Sembradas
10,281

Agrícola
77,779
Tonelada



543,129,150

Valor de Producción Agrícola



Año: cierre 2022 (SIAP)
Producción Agrícola
Ciclo: Año Agrícola (OI + PV)
Modalidad: Riego + Temporal
Municipio: Zinacantepec
Toneladas



Producción Agrícola

Ciclo	Modalidad	Nombre del cultivo	Superficie (Hectáreas)			Volumen producción	Rendimiento	Precio medio rural	Valor producción (\$)
			Sembrada	Cosechada	Siniestrada				
Primavera-Verano	Temporal	Maíz grano	7,792.47	7,792.47	0.00	37,482	4.81	7,906.55	296,351,568
Primavera-Verano	Temporal	Papa	695.80	695.80	0.00	19,775	28.42	8,091.30	160,002,545
Primavera-Verano	Temporal	Avena forrajera en verde	494.90	494.90	0.00	9,769	19.74	655.00	6,398,911
Primavera-Verano	Riego	Maíz grano	1,033.90	1,033.90	0.00	5,314	5.14	7,913.53	42,054,477
Primavera-Verano	Riego	Papa	151.90	151.90	0.00	4,601	30.29	7,039.23	32,387,849
Primavera-Verano	Temporal	Haba verde	94.50	94.50	0.00	586	6.20	7,934.91	4,649,064
Perennes	Riego	Alfalfa verde	4.15	4.15	0.00	148	35.75	508.79	75,484
Primavera-Verano	Temporal	Chícharo	7.65	7.65	0.00	47	6.10	8,145.02	380,128
Primavera-Verano	Riego	Semilla de papa	4.00	4.00	0.00	45	11.26	17,135.00	771,760
Perennes	Temporal	Manzana	2.00	2.00	0.00	12	6.11	4,694.31	57,364
Total			10,281.27	10,281.27	0.00	77,779			543,129,150

Año: 2022

Producción: Pecuaria

Municipio: Zinacantepec



Producción Pecuaria, Ganado en Carne en Canal

Municipio	Especie	Volumen	Peso	Precio	Valor (Miles de pesos)
Zinacantepec	Ave	623	1.74	38.54	24,017
	Bovino	277	211.01	85.88	23,758
	Guajolote	11	6.01	80.06	908
	Ovino	274	23.34	89.05	24,375
	Porcino	207	72.89	53.32	11,045
Total		1,392			84,103

Producción Pecuaria, Otros Productos

Municipio	Especie	Producto	Volumen	Peso	Precio	Valor (Miles de pesos)
Zinacantepec	Bovino	Leche	2,127	0	8.53	18,145
	Ave	Huevo plato	134	0	26.5	3,544
	Ovino	Lana	0.86	0	1.5	1.29
Total						21,691

* Miles de litros

Producción Pecuaria, Ganado en Pie

Municipio	Especie	Volumen	Peso	Precio	Valor (Miles de pesos)
Zinacantepec	Ave	829	2.307	25.91	21473
	Bovino	533	406.645	42.8	22815
	Ovino	509	43.411	44.63	22726
	Porcino	272	95.793	34.47	9385
	Guajolote	16	8.602	44	715
Total		2,159			77,113

Año: 2022

Producción: Acuicultura

Municipio: Zinacantepec



Acuicultura

Volumen de la producción pesquera de acuicultura por especie

(Toneladas)

Municipio	Total	Mojarra	Carpa	Trucha
Zinacantepec	232.242	5.400	140.268	86.574

Valor de la producción pesquera de acuicultura por especie

(Valor en pesos)

Municipio	Total	Mojarra	Carpa	Trucha
Zinacantepec	19,290,960	486,000	8,416,080	10,388,880

PROBOSQUE

Superficie reforestada y número de plantas por grupo de especie

Municipio	Superficie reforestada (Hectáreas)	Total de plantas	Coníferas				Latifoliadas	
			Pino	Oyamel	Cedro	Otras	Encino	Otras
Zinacantepec	140.70	230,340	182,872	35,690	4,200			7,578

Volumen de la producción forestal maderable por grupo de especie

(Metros cúbicos en rollo)

Municipio	Total	Coníferas	
		Pino	Oyamel
Zinacantepec	20,108	11,237	8,871

Valor de la producción forestal maderable por grupo de especie

(Miles de pesos)

Municipio	Total	Coníferas	
		Pino	Oyamel
Zinacantepec	25,068	14,275	10,793