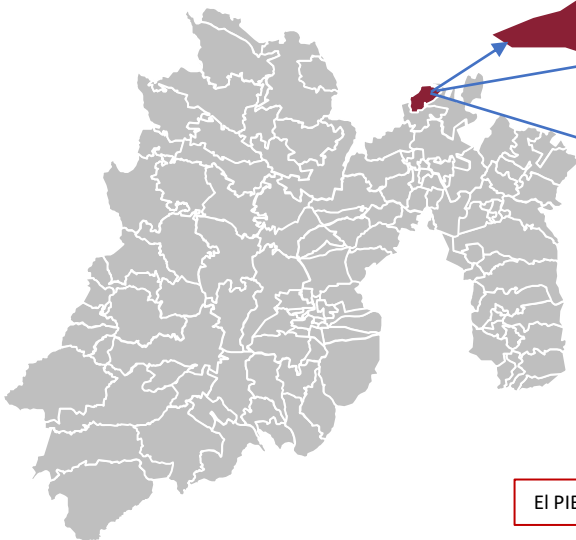




# Apaxco

- Temperatura: Promedio Anual de 23°C.
- Clima: Semiseco

• Total 19 Localidades.



Elevación: 2,100 m  
Superficie: 234.5 km<sup>2</sup>  
**Población: 31,898**




### La Población Económicamente Activa:

- Sector Primario: . 2.7 %
- Sector Secundario: 36 %
- Sector Terciario: 61.3 %

El PIB del Sector Primario es de 42.4 MDP.



Especie	Volumen (ton.)	Valor (Miles de Pesos)
Ave	227.28	9,146
Bovino	204.78	20,559
Ovino	74.18	6,895.0



Especie	Producto	Volumen (ton.)	Valor (Miles de Pesos)
Ave	Huevo Plato	10.85	222



Especie	Producto	Volumen (Miles de Litros)	Valor (Miles de Pesos)
Bovino	Leche	1,579	11,935



**52,955,950**

### Pecuario


Incluye todos los productos pecuarios

**Apaxco:** Vocablo atl, “agua”, y patzca, “exprimir”, por lo que se define como “lugar donde se exprime o escurre el agua”.



**57,182,185**

**Valor de Producción Agrícola**



Superficie Reforestada	Pino	Oyame I	Otros
-	2,370	340	5,220

**Sin inversión**

**Forestal**



**Apaxco:** De todas sus variedades de cultivos resalta la producción en toneladas en **alfalfa verde, avena forrajera y maíz grano.**



Año: cierre 2022 (SIAP)

Producción Agrícola

Ciclo: Año Agrícola (OI + PV)

Modalidad: Riego + Temporal

Municipio: Apaxco

Toneladas

## Producción Agrícola



Ciclo	Modalidad	Nombre del cultivo	Superficie (Hectáreas)			Volumen producción	Rendimiento	Precio medio rural	Valor producción (\$)
			Sembrada	Cosechada	Siniestrada				
Perennes	Riego	Alfalfa verde	345	345	0	29,076	84.28	407	11,836,445
Primavera-Verano	Riego	Maíz forrajero en verde	315	315	0	21,956	69.7	593	13,023,124
Otoño-Invierno	Riego	Avena forrajera en verde	291	291	0	5,945	20.43	446	2,649,805
Primavera-Verano	Riego	Avena forrajera en verde	93	93	0	1,841	19.8	515	949,094
Primavera-Verano	Temporal	Maíz grano	904	774	130	1,586	2.05	7,860	12,469,543
Primavera-Verano	Riego	Maíz grano	140	140	0	837	5.98	7,770	6,504,868
Primavera-Verano	Temporal	Cebada grano	312.1	312.1	0	655	2.1	5,110	3,349,145
Primavera-Verano	Temporal	Avena grano	240	240	0	456	1.9	5,466	2,492,496
Primavera-Verano	Riego	Tomate rojo (jitomate)	1	1	0	449	449	7,249	3,254,720
Primavera-Verano	Temporal	Trigo grano	55	55	0	77	1.4	5,175	398,475
Primavera-Verano	Temporal	Frijol	31	31	0	17	0.55	15,057	254,468
<b>Total</b>			<b>2,727</b>	<b>2,597</b>	<b>130</b>	<b>62,896</b>			<b>57,182,185</b>

FUENTE: Elaborado por la Subdirección de Información y Estadística y el Departamento de Análisis y Estadística con información del Servicio de Información Agroalimentaria y Pesquera (SIAP) Cierre 2022.

Año: 2022

Producción: Pecuaria

Municipio: Apaxco



## Producción Pecuaria, Ganado en Carne en Canal

Municipio	Especie	Volumen	Peso	Precio	Valor (Miles de pesos)
Apaxco	Ave	227	2	40	9,146.80
	Bovino	205	212	100	20,559.50
	Ovino	74	20	93	6,895.06
	Porcino	53	72	57	3,046.85
	Guajolote	16	8	73	1,149.94
<b>Total</b>		575			40,798.15

## Producción Pecuaria, Otros Productos

Municipio	Especie	Producto	Volumen	Precio	Valor (Miles de pesos)
Apaxco	Bovino	Leche*	1,579	8	11,935.40
	Ave	Huevo plato	11	21	222.40
<b>Total</b>					12,157.80

\* Miles de litros

## Producción Pecuaria, Ganado en Pie

Municipio	Especie	Volumen	Peso	Precio	Valor (Miles de pesos)
Apaxco	Bovino	383	397	52	19,750.20
	Ave	293	2	30	8,834.93
	Ovino	144	39	46	6,561.64
	Porcino	70	94	38	2,625.46
	Guajolote	22	11	51	1,119.46
<b>Total</b>		911			38,891.69

Año: 2022

Producción: Acuicultura

Municipio: Apaxco

# Acuicultura



Volumen de la producción pesquera de acuicultura por especie

(Toneladas)

Municipio	Total	Carpa
Apaxco	74.783	74.483

Valor de la producción pesquera de acuicultura por especie

(Valor en pesos)

Municipio	Total	Carpa
Apaxco	4,468,980	4,468,980

## PROBOSQUE

Superficie reforestada y número de plantas por grupo de especie

Municipio	Total de plantas	Coníferas				Latifoliadas	
		Pino	Cedro	Cedro	Otras	Encino	Otras
Apaxco	7,930	2,370	340				5,220