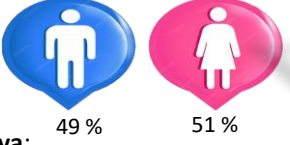


- Temperatura: Promedio Anual de 16 °C.
- Templado subhúmedo
- **Total 223 Localidades.**

El PIB del Sector Primario es de 14.3 MDP.

Elevación: 2,251 m
Superficie: 70.75 km²

Población: 516,341



La Población Económicamente Activa:



- Sector Primario: 0.3%
- Sector Secundario: 23%
- Sector Terciario: 71 %

El término «**Tultitlán**» es de origen náhuatl y deriva de las palabras «tollin» o «tullin», que significa «tule», y «titlan», «entre» o «junto a»; por lo que significa “lugar entre tules”.

En la época prehispánica, **Tultitlán** estaba poblada por mexicas y otomías, pero reclamaba haber sido fundada por toltecas. En ese caso, se puede suponer que el término tollin podría derivar de Töllän, que es una referencia a Tula, la capital tolteca. Y la expresión locativa tóltzalan äcatzalan («lugar entre juncos») sería una referencia a la fundación de Tenochtitlán



Valor de Producción Agrícola



Especie	Volumen (ton.)	Valor (Miles de Pesos)
Porcino	51	2,961
Ave	25	1,008
Bovino	24	2,329

Especie	Producto	Volumen (ton.)	Valor (Miles de Pesos)
Ave	Huevo Plato	.26	6

Especie	Producto	Volumen Miles de Litros	Valor (Miles de Pesos)
Bovino	Leche	849	6,140

Especie	Volumen (ton.)	Valor
Carpa	-	-
Trucha	-	-

Superficie Reforestada	Pino	Cedro	Otras
30.00	1,300	431	30.800



12,874

Pecuario
Incluye todos los productos pecuarios



-

Acuícola

32,531

Forestal



Tultitlán, de todas sus variedades de cultivos resalta la producción de **maíz forrajero en verde, alfalfa verde, avena forrajera en verde y maíz grano.**



Año: cierre 2022 (SIAP)

Producción Agrícola

Ciclo: Año Agrícola (OI + PV)

Modalidad: Riego + Temporal

Municipio: Acambay de Ruiz
Castañeda

Toneladas

Producción Agrícola



Ciclo	Modalidad	Nombre del cultivo	Superficie (Hectáreas)			Volumen producción	Rendimiento	Precio medio rural	Valor producción (\$)
			Sembrada	Cosechada	Siniestrada				
Total									

Año: 2022

Producción: Pecuaria

Municipio: Acambay de Ruiz
Castañeda



Producción Pecuaria, Ganado en Carne en Canal

Municipio	Especie	Volumen	Peso	Precio	Valor (\$)
-----------	---------	---------	------	--------	------------

Acambay de Ruiz
Castañeda

Total

Producción Pecuaria, Otros Productos

Municipio	Especie	Producto	Volumen	Precio	Valor (\$)
-----------	---------	----------	---------	--------	------------

Acambay de Ruiz
Castañeda

Total

* Miles de litros

Producción Pecuaria, Ganado en Pie

Municipio	Especie	Volumen	Peso	Precio	Valor (\$)
-----------	---------	---------	------	--------	------------

Acambay de Ruiz
Castañeda

Total

Año: 2022

Producción: Acuicultura

Municipio: Acambay de Ruiz
Castañeda



Acuicultura

Volumen de la producción pesquera de acuicultura por especie

(Toneladas)

Municipio	Total	Mojarra	Langostino	Carpa	Acocil
Acambay de Ruiz Castañeda					

Valor de la producción pesquera de acuicultura por especie

(Valor en pesos)

Municipio	Total	Mojarra	Langostino	Carpa	Acocil
Acambay de Ruiz Castañeda					

PROBOSQUE

Superficie reforestada y número de plantas por grupo de especie

Municipio	Superficie reforestada (Hectáreas)	Total de plantas	Coníferas				Latifoliadas	
			Pino	Oyamel	Cedro	Otras	Encino	Otras
Acambay de Ruiz Castañeda								

Volumen de la producción forestal maderable por grupo de especie

(Metros cúbicos en rollo)

Municipio	Total	Coníferas		Latifoliadas	
		Pino	Encino	Otras (Especificar)	
Acambay de Ruiz Castañeda					

Acambay de Ruiz Castañeda

Valor de la producción forestal maderable por grupo de especie

(Miles de pesos)

Municipio	Total	Coníferas		Latifoliadas	
		Pino	Encino	Otras	
Acambay de Ruiz Castañeda	7,330	3,152	4,142	36	