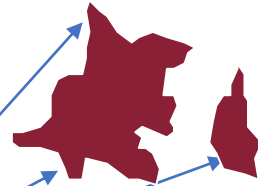
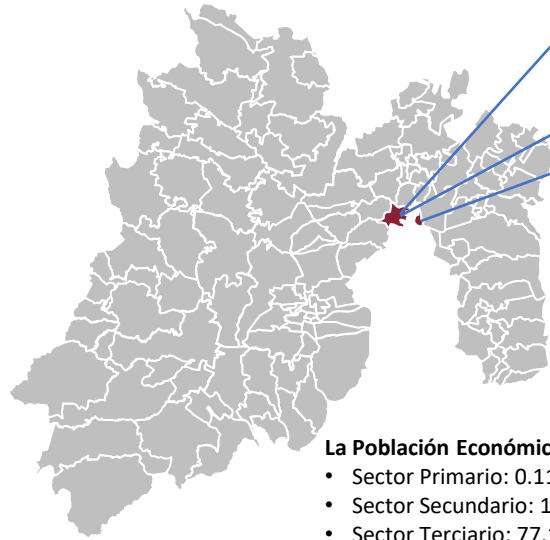




Tlalnepantla de Baz

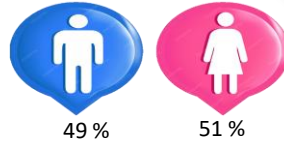
• Total 265 Localidades.

- Temperatura: Promedio Anual de 17 °C.
- Templado subhúmedo.



Elevación: 2,249 m.s.n.m.
Superficie: 83.7 km²

Población: 672,202




La Población Económicamente Activa:

- Sector Primario: 0.11%
- Sector Secundario: 19.15%
- Sector Terciario: 77.10 %

El PIB del Sector Primario es de 0.3 MDP.

Tlalnepantla proviene del náhuatl tlalli, "tierra", y nepantla, "en medio de", y significa "en medio de la tierra". Por uso y costumbre se le nombra "tierra de enmedio", que le fue dado con la llegada de las órdenes religiosas en 1524 al fundarse la congregación integrada por indígenas otomí y aztecas.



Especie	Volumen (ton.)	Valor (Miles de Pesos)
Porcino	58	3,261
Bovino	-	-

Especie Producto	Volumen (ton.)	Valor (Miles de Pesos)
Ave Huevo Plato	-	-

Especie Producto	Volumen Miles de Litros	Valor (Miles de Pesos)
Bovino Leche	-	-

Especie	Volumen (ton.)	Valor
Trucha	-	-

Superficie Reforestada	Pino	Cedro	Otras
21.80	26,136	9,316	88,706



3,261,000

Pecuario



Sin inversión

Acuícola

Sin inversión

Forestal

Hectáreas Sembradas
29

Agrícola
134
Tonelada

504,100

504,100

Valor de Producción Agrícola

Tlalnepantla, de todas sus variedades de cultivos resalta la producción de **Avena forrajera en verde y maíz grano.**



Año: cierre 2022 (SIAP)

Producción Agrícola

Ciclo: Año Agrícola (OI + PV)

Modalidad: Riego + Temporal

Municipio: Tlalnepantla de
Baz

Toneladas

Producción Agrícola



Ciclo	Modalidad	Nombre del cultivo	Superficie (Hectáreas)			Volumen producción	Rendimiento	Precio medio rural	Valor producción (\$)
			Sembrada	Cosechada	Siniestrada				
Primavera-Verano	Temporal	Avena forrajera en verde	5.2	5.2	0	76	14.7	585	44,717
Primavera-Verano	Temporal	Maíz grano	24	24	0	57	2.38	8042.42	459,383
Total			29	29	0	134			504,100

Año: 2022

Producción: Pecuaria

Municipio: Tlalnepantla de Baz



Producción Pecuaria, Ganado en Carne en Canal

Municipio	Especie	Volumen	Peso	Precio	Valor (Miles de pesos)
Tlalnepantla de Baz	Porcino	57.76	72.2	56.46	3,261
Total		57.76			3,261

Producción Pecuaria, Ganado en Pie

Municipio	Especie	Volumen	Peso	Precio	Valor (Miles de pesos)
Tlalnepantla de Baz	Porcino	76.252	95.315	36.72	2,800
Total					

PROBOSQUE

Superficie reforestada y número de plantas por grupo de especie

Municipio	Superficie reforestada (Hectáreas)	Total de plantas	Coníferas				Latifoliadas	
			Pino	Oyamel	Cedro	Otras	Encino	Otras
Tlalnepantla de Baz	21.80	133,813	26,136	2,000	9,316	2,820	4,835	88,706