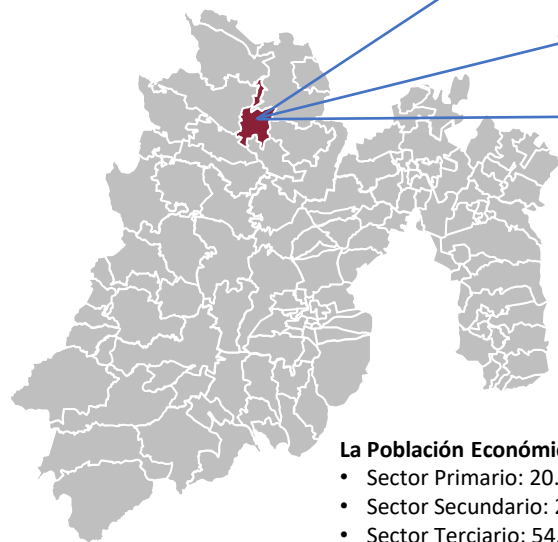




# Timilpan

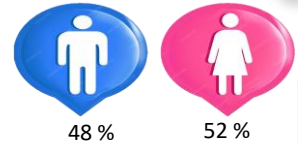
- Temperatura: Promedio Anual de **14 °C**.
- Templado subhúmedo.

• **Total 46 Localidades.**



**Elevación: 2,660 m.s.n.m.**  
**Superficie: 176.96 km²**

**Población: 16,414**



### La Población Económicamente Activa:


- Sector Primario: 20.40%
- Sector Secundario: 24.13%
- Sector Terciario: 54.15%

**Timilpan**, Según el Diccionario del Náhuatl en el Español de México indica la descomposición de los vocablos de Timilpan en: Te-mil-pan. De tetl, piedra, milli, sembradío,-pan, parte locativa. "En la sementera pedregosa."

El PIB del Sector Primario es de 67.9 MDP.



Especie	Volumen (ton.)	Valor (Miles de Pesos)
Ave	504	19,789
Bovino	188	14,910
Porcino	143	7,571



Especie Producto	Volumen (ton.)	Valor (Miles de Pesos)
Ave Huevo Plato	186	5,644



Especie Producto	Volumen Miles de Litros	Valor (Miles de Pesos)
Bovino Leche	1,629	12,003



Especie	Volumen (ton.)	Valor
Carpa	271.351	16,281,060
Rana	4.657	651,980



Superficie Reforestada	Pino	Encino	Otras
22.12	45,693	490	1,611



**65,879,907**

**Pecuario**  
 Incluye todos los productos pecuarios



**16,933,040**

**Acuícola**



**51,011,497**

**Valor de Producción Agrícola**

**Timilpan**, de todas sus variedades de cultivos resalta la producción de **Avena forrajera en verde, maíz grano, maíz forrajero en verde.**



**Hectáreas Sembradas**

**2,101**



**Agrícola**

**17,713**

Tonelada



**5,972,000**

**Forestal**

Año: cierre 2022 (SIAP)

Producción Agrícola

Ciclo: Año Agrícola (OI + PV)

Modalidad: Riego + Temporal

Municipio: Timilpan

Toneladas



## Producción Agrícola

Ciclo	Modalidad	Nombre del cultivo	Superficie (Hectáreas)			Volumen producción	Rendimiento	Precio medio rural	Valor producción (\$)
			Sembrada	Cosechada	Siniestrada				
Primavera-Verano	Temporal	Avena forrajera en verde	400.00	400.00	-	7,720	19.30	690.00	5,326,800
Primavera-Verano	Temporal	Maíz grano	1,390.00	1,390.00	-	4,333	3.12	7,249.59	31,415,974
Primavera-Verano	Temporal	Maíz forrajero en verde	88.05	88.05	-	3,951	44.87	850.00	3,358,180
Primavera-Verano	Riego	Maíz grano	150.00	150.00	-	675	4.50	7,308.18	4,929,516
Primavera-Verano	Riego	Tomate rojo (jitomate)	2.00	2.00	-	484	242.00	8,826.44	4,271,997
Perennes	Riego	Pastos y praderas	8.00	8.00	-	359	44.91	795.00	285,612
Primavera-Verano	Temporal	Triticale grano	60.00	60.00	-	173	2.88	6,900.00	1,192,320
Perennes	Riego	Durazno	2.00	2.00	-	13	6.70	12,855.00	172,257
Perennes	Riego	Manzana	1.00	1.00	-	5	4.73	12,440.00	58,841
<b>Total</b>			<b>2,101</b>	<b>2,101</b>	<b>-</b>	<b>17,713</b>			<b>51,011,497</b>

Año: 2022

Producción: Pecuaria

Municipio: Timilpan



## Producción Pecuaria, Ganado en Carne en Canal

Municipio	Especie	Volumen	Peso	Precio	Valor (Miles de pesos)
Timilpan	Ave	503.54	1.89	39.30	19,788.50
	Bovino	188.21	235.27	79.22	14,909.90
	Porcino	143.03	79.24	52.93	7,570.83
	Ovino	59.40	22.63	83.54	4,962.46
	Guajolote	13.93	4.86	66.40	925.09
<b>Total</b>		591	315.64	339.55	41,739

## Producción Pecuaria, Otros Productos

Municipio	Especie	Producto	Volumen	Precio	Valor (Miles de pesos)
Timilpan	Bovino	Leche	1,628.59	-	12,002.70
	Ave	Huevo plato	185.64	-	5,644.42
	Ovino	Lana	4.12	-	7.38
	Abeja	Miel	1.28	-	68.64
<b>Total</b>					12,451

\* Miles de litros

## Producción Pecuaria, Ganado en Pie

Municipio	Especie	Volumen	Peso	Precio	Valor (Miles de pesos)
Timilpan	Bovino	549	409.53	40.65	22,310
	Porcino	180	95.96	34.91	6,282
	Ovino	180	41.26	43.98	7,909
	Ave	92	2.33	24.63	2,269
	Guajolote	5	8.61	44.45	225
<b>Total</b>		1,006			38,994

Año: 2022

Producción: Acuicultura

Municipio: Timilpan



## Acuicultura

Volumen de la producción pesquera de acuicultura por especie

(Toneladas)

Municipio	Total	Carpa	Rana
<b>Timilpan</b>	276.008	271.351	4.657

Valor de la producción pesquera de acuicultura por especie

(Valor en pesos)

Municipio	Total	Carpa	Rana
<b>Timilpan</b>	16,933,040	16,281,060	651,980

## PROBOSQUE

Superficie reforestada y número de plantas por grupo de especie

Municipio	Superficie reforestada (Hectáreas)	Total de plantas	Coníferas				Latifoliadas	
			Pino	Oyamel	Cedro	Otras	Encino	Otras
			<b>Timilpan</b>	22.12	48,094	45,693		300

Volumen de la producción forestal maderable por grupo de especie

(Metros cúbicos en rollo)

Municipio	Total	Coníferas		Latifoliadas	
		Pino	Oyamel	Encino	Otras (Especificar)
<b>Timilpan</b>	5,622	1,154		4,361	107

Valor de la producción forestal maderable por grupo de especie

(Miles de pesos)

Municipio	Total	Coníferas		Latifoliadas	
		Pino	Oyamel	Encino	Otras
<b>Timilpan</b>	5,972	1478	6,971	4,403	91