



Gobierno del
Estado de
México



ESTADO DE
MÉXICO
¡El poder de servir!

Reporte general de la MIR Ejercicio 2024

PbR-03b MIR

Unidad Responsable: Secretaría del Campo

Pilar 2: Económico

Objetivo pilar: INCREMENTAR DE MANERA SUSTENTABLE LA PRODUCCIÓN, CALIDAD, EFICIENCIA, PRODUCTIVIDAD Y COMPETITIVIDAD DEL SECTOR PRIMARIO.

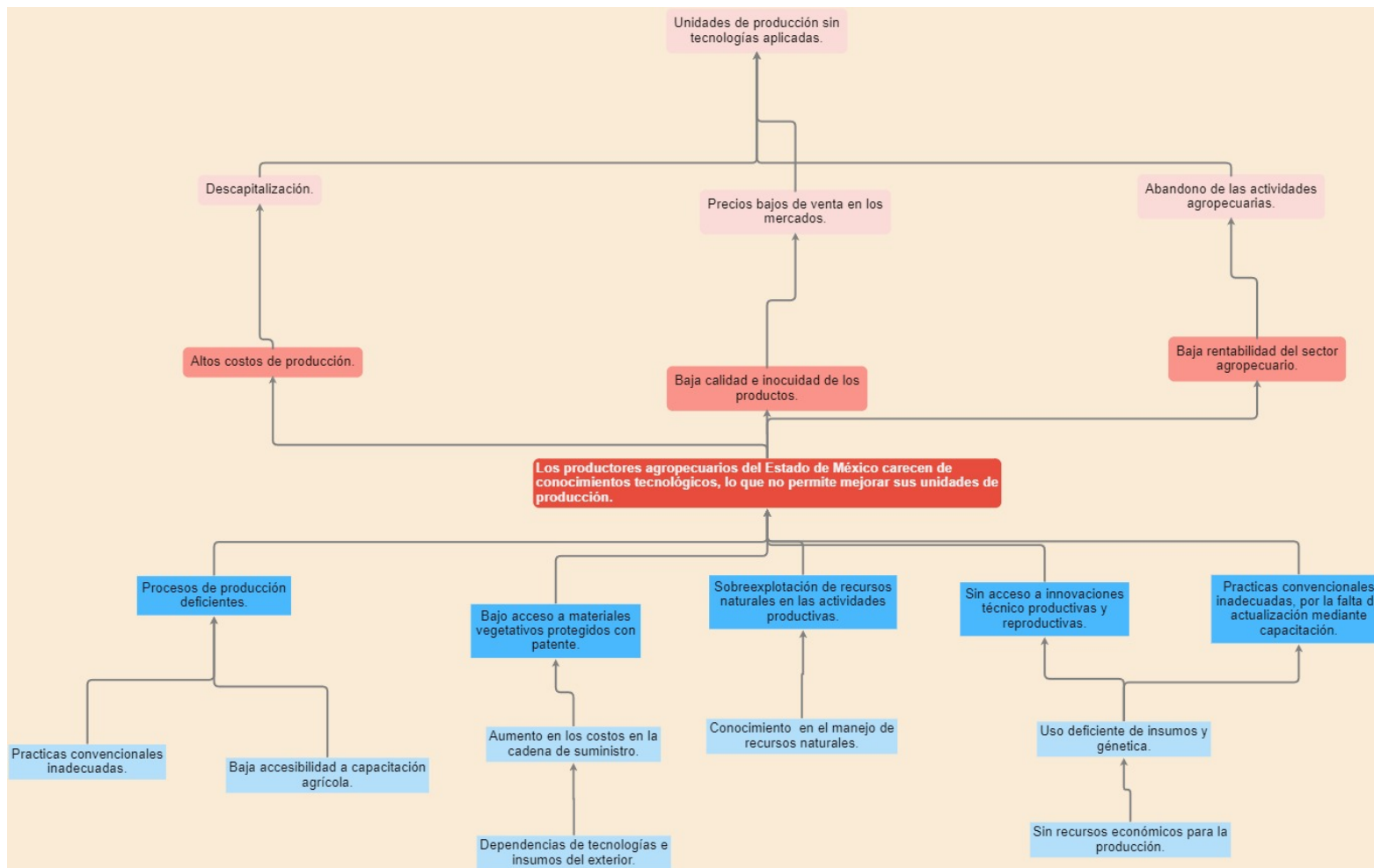
Estrategia: Incrementar la competitividad de los productores agrícolas de la entidad por medio de mejoras en su productividad y calidad.

Línea de acción: Impulsar los proyectos productivos en el campo mexiquense.

Programa presupuestario: 03080301 - Cambio tecnológico en el sector agropecuario

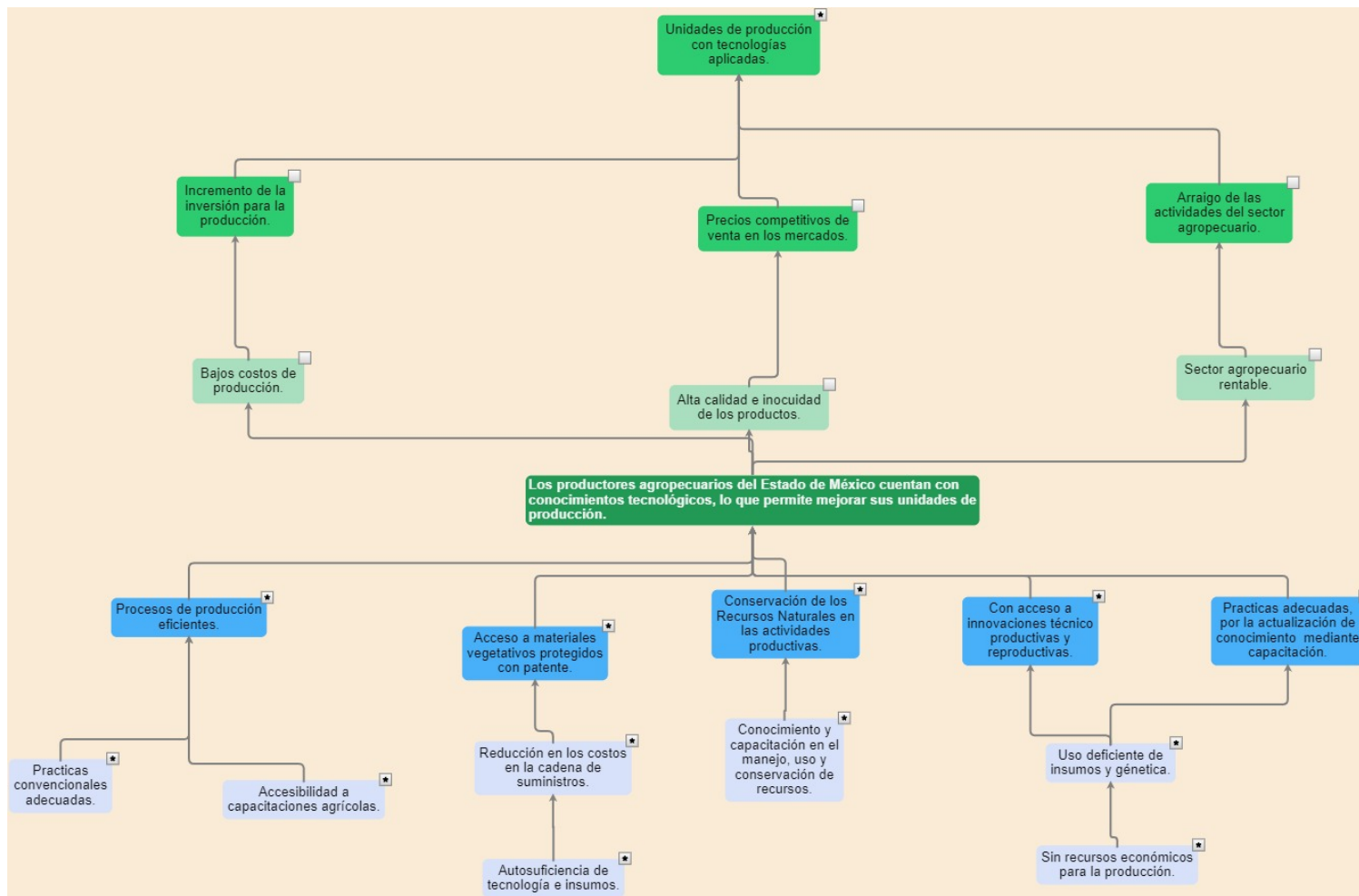
Reporte general de la MIR Ejercicio 2024

Árbol de Problema



Reporte general de la MIR Ejercicio 2024

Árbol de Objetivo



Reporte general de la MIR Ejercicio 2024

Resumen de la MIR

Resumen narrativo	Indicadores	Descripción de la fórmula	Periodicidad	Medios de verificación	Supuestos
Fin					
Contribuir a incrementar la producción agropecuaria en el Estado de México, mediante la transferencia de tecnología en el sector agropecuario.	Porcentaje de productores agropecuarios mexiquenses beneficiados con transferencia de tecnología en el Estado de México.	(Número de productores agropecuarios beneficiados con transferencia de tecnología mediante capacitación o asistencia técnica/Número de productores agropecuarios programados con transferencia de tecnología mediante capacitación o asistencia técnica)*100	Anual	Documentos de registro de la asistencia técnica y capacitación de la Dirección General de Agricultura y de la Dirección General Pecuaria.	Los productores agropecuarios se interesan en la implementación de técnicas eficientes en sus unidades de producción.
Propósito					
Los productores agropecuarios reciben transferencias de tecnologías, que permiten mejorar sus procesos productivos.	Porcentaje de tecnologías aplicadas por productores agropecuarios beneficiados en el Estado de México.	(Número de tecnologías transferidas a productores agropecuarios en el año actual/Número de tecnologías programadas a productores agropecuarios beneficiados en el año actual)*100	Anual	Padrón de beneficiarios de la Dirección General de Agricultura y de la Dirección General Pecuaria.	Productores agropecuarios interesados en la mejora de su proceso productivo mediante la capacitación y asistencia técnica.
Componentes					
C1. Capacitaciones otorgadas a productores agrícolas en practicas agroecológicas, que permiten mejorar sus procesos productivos.	Porcentaje de capacitaciones otorgadas a productores agrícolas.	(Número de capacitaciones a productores agrícolas realizada/Número de capacitaciones a productores programada)*100	Trimestral	Planeación de capacitaciones anual y carpeta de evidencias de capacitaciones realizadas del proyecto de asistencia a productores agrícolas.	Productores agropecuarios interesados en la mejora de su proceso productivo mediante la capacitación.

C2. Producción florícola apoyada con la entrega de material vegetativo de las variedades generadas por el CIFLOR.	Porcentaje de material vegetativo florícola entregado para su establecimiento.	(Número de material vegetativo entregado para su establecimiento/Número de material vegetativo programado)*100	Trimestral	Información estadística de la Dirección General de Agricultura.	Condiciones favorables para la producción de material vegetativo. Interés por parte de los productores en adquirir el material vegetativo generado por el CIFLOR.
C3. Capacitaciones otorgadas a productores florícolas y hortofrutícolas para el uso eficiente del agua.	Porcentaje de capacitaciones otorgadas a productores florícolas y hortofrutícolas en el uso eficiente del agua.	(Número de capacitaciones a productores florícolas y hortofrutícolas realizadas/Número de capacitaciones a productores florícolas y hortofrutícolas programadas)*100	Trimestral	Planeación de capacitaciones anual y carpeta de evidencias de capacitaciones realizadas del proyecto de aprovechamiento del agua de riego.	Productores florícolas y hortofrutícolas interesados en un mejor aprovechamiento del recurso agua.
C4. Unidades de Producción Pecuaria atendidas mediante la Tecnificación de Unidades de Producción Pecuarias.	Tasa de variación de Unidades de Producción Pecuaria atendidas mediante la Tecnificación de Unidades de Producción Pecuarias.	((Número de Unidades de Producción Pecuaria, atendidas con la Tecnificación de Unidades de Producción Pecuarias en el ejercicio actual./ Número de Unidades de Producción Pecuaria, atendidas con la Tecnificación de Unidades de Producción Pecuarias en el ejercicio inmediato anterior.)-1)*100	Semestral	Padrón de productores beneficiados dentro del Proyecto Tecnificación de Unidades de Producción Pecuarias ejercicio 2023, y padrón de productores beneficiados dentro del Proyecto Tecnificación de Unidades de Producción Pecuarias ejercicio 2024, de la Dirección General Pecuaria de la SECAMPO.	Productores pecuarios interesados por mejorar sus procesos productivos mediante la Tecnificación de Unidades de Producción Pecuarias.
Actividades					

A1.1 Atención a solicitudes de productores con servicios de capacitación para el proceso de producción agrícola.	Porcentaje de solicitudes de productores agrícolas atendidas con servicios de capacitación.	(Número de solicitudes de productores agrícolas beneficiados con capacitación /Número de solicitudes de productores agrícolas programados a atender)*100	Trimestral	Base de datos del SIIPA de la Dirección General de Agricultura de la SECAMPO.	Interés de los productores agrícolas por participar en las capacitaciones y cumplen con los requisitos establecidos en la normatividad. Se cuenta con el personal técnico suficiente para brindar los servicios.
A1.2 Elaboración de encuesta de satisfacción de aprendizaje a los productores agrícolas capacitados, para evaluar resultados obtenidos.	Porcentaje de satisfacción de aprendizaje a partir de las capacitaciones otorgadas.	(Número de productores satisfechos con la capacitación/Número de productores encuestados)*100	Trimestral	Encuesta realizada a los productores agrícolas	Los productores agrícolas que reciben capacitaciones están satisfechos con las mismas.
A2.1 Obtención de nuevas variedades de rosa a través de la generación de códigos genéticos por polinización	Porcentaje de cruces genéticos a través de polinización de rosa.	(Número de cruces genéticos realizados/Número de cruces genéticos programados en año actual)*100	Trimestral	Bitácora de seguimiento Dirección de Floricultura .	Se cuenta con el personal técnico especializado. Condiciones climatológicas favorables para el cultivo de variedades florícolas. Existe la infraestructura necesaria para el manejo del cultivo.
A2.2 Atención a solicitudes de productores interesados en adquirir material vegetativo generado por el CIFLOR.	Porcentaje de atención a solicitudes para la adquisición de material vegetativo.	(Número de solicitudes atendidas de material vegetativo / Número de solicitudes programadas de material vegetativo) *100	Trimestral	Información estadística de la Dirección General de Agricultura	Se reciben en tiempo y forma los expedientes de las solicitudes por parte de las Delegaciones Regionales.

A3.1 Atención a solicitudes de productores florícolas y hortofrutícolas con capacitaciones en el uso eficiente del agua.	Porcentaje de solicitudes de productores florícolas y hortofrutícolas capacitados en el uso eficiente del agua.	(Número de solicitudes de productores florícolas y hortofrutícolas atendidas con capacitación para uso eficiente del agua/Número de solicitudes de productores florícolas y hortofrutícolas programados a capacitar para uso eficiente del agua)*100	Trimestral	Base de datos del SIIPA de la Dirección General de Agricultura de la SECAMPO.	Existe demanda por parte de los productores para capacitarse en uso eficiente del agua en la agricultura. Los productores cuentan con los recursos para llevar a cabo las recomendaciones.
A4.1. Atención de solicitudes de productores pecuarios para el equipamiento e Infraestructura pecuaria.	Porcentaje de productores agropecuarios atendidos con Equipamiento e Infraestructura pecuaria.	(Número de productores agropecuarios que recibieron apoyo para la adquisición de Equipamiento e Infraestructura Pecuaria/Número de productores agropecuarios que solicitaron apoyo para la adquisición de Equipamiento e Infraestructura Pecuaria)*100	Trimestral	Padrón de productores beneficiados dentro del Proyecto Tecnificación de Unidades de Producción Pecuarias ejercicio de la Dirección General Pecuaria de la SECAMPO.	Productores pecuarios interesados por apoyos de Equipamiento e Infraestructura pecuaria.
A4.2. Atención de solicitudes de productores pecuarios para Asistencia técnica pecuaria.	Porcentaje de productores agropecuarios atendidos con Asistencia Técnica Pecuaria.	(Número de productores agropecuarios que recibieron apoyo de Asistencia Técnica Pecuaria/ Número de productores agropecuarios que solicitaron apoyo para la Asistencia Técnica Pecuaria)*100	Trimestral	Padrón de productores beneficiados dentro del Proyecto Tecnificación de Unidades de Producción Pecuarias ejercicio de la Dirección General Pecuaria de la SECAMPO.	Productores pecuarios interesados por apoyos de Asistencia Técnica Pecuaria.

Reporte general de la MIR Ejercicio 2024

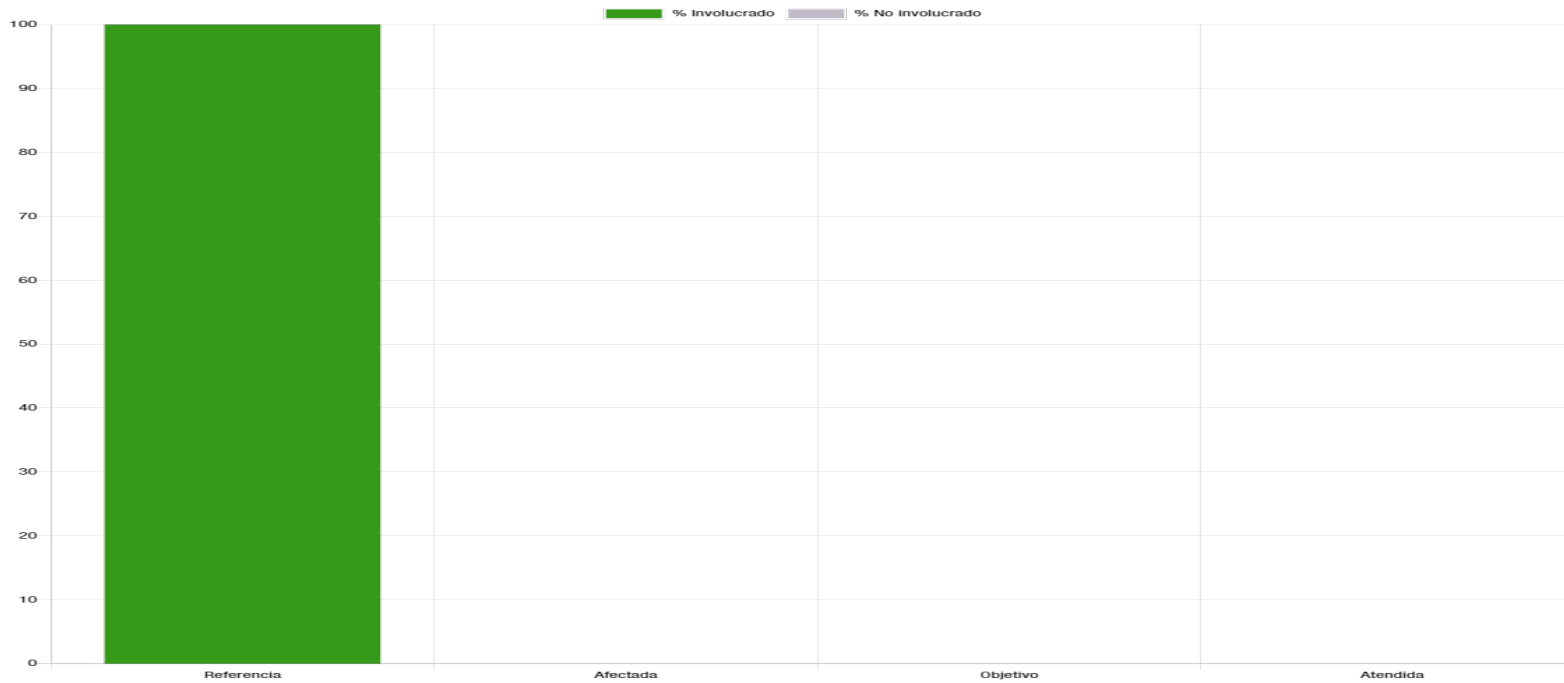
Análisis de involucrados

Grupo analizado	Intereses	Principales problemas percibidos	Conflictos potenciales ante el desarrollo del problema
Beneficiarios			
Productores agropecuarios	Mejorar su calidad de vida, incrementar sus ingresos económicos, mejorar su producción, innovar sus actividades a través de prácticas agroecológicas, fomentar la reconversión productiva, así como fortalecer la capacitación y asistencia técnica en sus unidades de producción.	Falta de recursos económicos, prácticas convencionales obsoletas, falta de la adopción de prácticas agroecológicas, uso indiscriminado de fertilizantes químicos y pesticidas, limitado acceso a nuevas tecnologías, problemas de sanidad y calidad, falta de canales de comercialización, producción mal planeada y presencia de condiciones agroclimáticas adversas.	Alto costos de insumos, uso indiscriminado de fertilizantes químicos y pesticidas, carencia de documentos para la acreditación de propiedad de la unidad de producción, insuficientes recursos para la contratación de servicios de asistencia técnica, poca disposición para la adopción de nuevas prácticas agroecológicas, poca organización de los productores para lograr ventas regionales, nacionales y/o de exportación consolidadas.
Ejecutores			
Secretaría del Campo Dirección General de Agricultura	Aplicar políticas públicas en el sector primario, que fortalezcan la sustentabilidad y la conservación de los recursos naturales, incrementen los índices de productividad y mejoren el ingreso y calidad de vida de la población rural.	Insuficiencia presupuestal, de personal técnico y administrativo y de recursos materiales, así como presencia de condiciones agroclimáticas adversas.	Apoyos subutilizados o destinados a fines distintos a los solicitados y liberación de recursos desfazados con los ciclos productivos.
Opositores			
Empresas de agroquímicos, desarrolladoras inmobiliarias, tiendas de autoservicio y empresas importadoras de productos agropecuarios.	Incrementar sus ingresos económicos y expandir la venta de sus productos, estableciéndose en zonas con potencial productivo.	Rentabilidad en el cambio de la actividad productiva, pérdida de mercados por parte de la producción local y nacional, deterioro y uso inadecuado de los recursos naturales.	Invasión de la zona agrícola por la mancha urbana, cambio de uso del suelo y abandono de actividades productivas primarias, competitividad desleal de empresas extranjeras con empresas nacionales, entrada de plagas y enfermedades en materiales e insumos agrícolas por parte de empresas productoras.
Indiferentes			

Población que no se dedica a actividades agropecuarias.	Inversionistas interesados en el sector de bienes y servicios.	Afectación de las zonas agrícolas y del medio ambiente, altos costos en bienes, insumos y servicios para el sector primario.	La actividad primaria pasa a segundo término, debido a que la actividad económica de servicios de los inversionistas es más atractiva.
---	--	--	--

Reporte general de la MIR Ejercicio 2024

Área de enfoque



Área de referencia
10,148,074

Área afectada
476,959

Área objetivo
7,529

Área atendida
1,580

Población con empleo	Población dedicada al sector Primario	Productores	Productores
----------------------	---------------------------------------	-------------	-------------